



Sistemas Industriales Europeos, sl

# CATALOGO TÉCNICO



# Índice

	<u>Página</u>		<u>Página</u>
<b>Condiciones de venta</b>	<b>D</b>		
 Accesorios de baño Noa	45	 Lámparas led	31
 Accesorios de baño Óptima	46 - 47	 Limpieza	51
 Ayudas técnicas Acero inoxidable	49 - 50	 Máquina embolsadora de paraguas	22
 Ayudas técnicas Soft Acero-PVC	48	 Papeleras para exteriores	13 - 14
 Bancos	39	 Papeleras de gran capacidad	12
 Ceniceros de pie y de pared	25 - 27	 Papeleras para interior	1 - 5
 Ceniceros - papelera	27 - 29	 Papeleras para reciclaje selectivo	6 - 11
 Complementos	35	 Paragüeros	23 - 25
 Contenedores	34 - 35	 Percheros de pared	19 - 21
 Cubos de pedal	33	 Percheros de pie	15 - 18
 Dispensadores de gel hidroalcohólico	42	 Percheros - paragüero de pie	18 - 19
 Dispensadores de papel higiénico	42	 Postes separadores	32
 Dispensadores de papel secamanos	41	 Reposapiés	32
 Dosificadores de jabón líquido	43 - 44	 Secadoras de manos	39 - 40
 Espejos reclinables	50	 Seguridad infantil / cambia pañales	47
 Expositores	31	 Taquillas metálicas	36 - 38
 Jardineras para plantas artificiales	30	 Vestidores portátiles con ruedas	21 - 22
		 <b>Índice alfanumérico</b>	<b>52 - 60</b>

## **CONDICIONES DE VENTA**

Las descripciones y fotografías contenidas en nuestro catálogo deberán entenderse únicamente a nivel informativo. Nuestra política es la de mejorar continuamente los productos, por ello nos reservamos el derecho de modificar las especificaciones sin previo aviso.

### **PRECIOS**

Los precios no incluyen IVA ni otros impuestos. Los precios del catálogo podrán ser modificados sin previo aviso y son válidos según tarifa vigente el día de la expedición.

### **PEDIDOS**

Todos los pedidos han de formalizarse por escrito. Los artículos en colores no estándar, tendrán un incremento en el precio. Rogamos nos consulten.

Los clientes interesados en modelos especiales deben consultar previamente precio y plazo de entrega.

### **PLAZOS DE ENTREGA**

Quedando supeditada la mercancía incluida en el presente catálogo, a un proceso de fabricación del producto solicitado para el comprador, el plazo de entrega facilitado por Sistemas Industriales Europeos S.L. tendrá el carácter de orientativo o aproximado.

Los eventuales retrasos en la entrega no podrán dar lugar a penalización alguno o indemnización por daños y perjuicios, ni facultarán al comprador para anular el pedido.

### **TRANSPORTE DE MERCANCÍA**

Cuando la mercancía viaje a porte debido, Sistemas Industriales Europeos S.L. queda exonerado de las posibles taras o defectos que pudieran ser imputables al transporte de la mercancía.

Cuando la mercancía viaje a porte pagado, en caso de defecto o tara el cliente tiene que notificarle a Sistemas Industriales Europeos S.L. por escrito dentro de las 24 horas siguientes a la recepción de la mercancía, y siendo notificado a la entrega, cualquier defecto o tara imputable a la agencia de transportes para facilitar la reclamación de la responsabilidad de acuerdo a la Ley 16/1987 de Ordenación de los Transportes terrestres y FD 1.111/1990 por el que se aprueba el reglamento de la LOTT.

La mercancía se entrega siempre a pie de calle o planta baja, en un punto adecuado para su acopio. En ningún caso se distribuye por plantas o por las instalaciones del cliente.

La reclamación contra el porteador por daño o avería, deberá hacerse en el acto del recibo de los bultos siempre que se trate de daños aparentes y **dentro de las 24 horas siguientes** al recibo, si los daños fuesen no aparentes, la protesta o reserva debe hacerse por escrito.

Las mercancías viajan siempre por cuenta y riesgo del comprador, aún en los casos de convenios especiales.

### **ENTREGAS DIRECTAS A CLIENTE FINAL:**

Sistemas Industriales Europeos, si pone a disposición de sus clientes - distribuidores la nueva modalidad de entrega directa desde fábrica a sus clientes.

Dicha gestión supondrá un recargo de 9,50 € por entrega, que será incluido en factura.

### **PEDIDO MÍNIMO:**

El pedido mínimo es de 75€ netos (iva no incluido). En el caso del que el pedido no alcance dicho importe se aplicará un coste de 10€ (iva no incluido) en concepto de gastos de gestión

## **RECLAMACIONES Y DEVOLUCIONES**

Transcurridos QUINCE DÍAS de la fecha de recepción de la mercancía no se aceptarán devoluciones.

Dará constancia a estos fines la fecha de albarán de entrega del transportista.

No se aceptará ninguna devolución de material sin su embalaje original y la conformidad expresa por parte de Sistemas Industriales Europeos S.L.

**En caso de que la devolución sea aceptada, el material sufrirá una depreciación automática mínima de 15% sobre el importe facturado en concepto de gastos de gestión y almacenaje, pudiendo éste ser mayor después de peritación.**

En ningún caso se admitirán devoluciones en los artículos de fabricación especial.

### **CONDICIONES DE PAGO**

El primer pedido y hasta la concesión de riesgo, todas las operaciones serán abonadas mediante pago por anticipado.

Los pedidos interiores a 150 € se cobrarán de contado.

En caso de aplazamiento de pago será acordado por ambas partes. Transcurrido el vencimiento acordado, quedamos automáticamente autorizados a contabilizar por intereses de demora un uno por ciento por mes.

No se suministrará ningún pedido si se encuentra pendiente de solución de cobro algún efecto anterior.

### **GARANTÍA**

Dos años contra defecto de fabricación.

La garantía no incluye desplazamiento, ni la solución de averías por causas ajenas a la fabricación del producto o estén ocasionadas por un uso que no sea propio del producto, ni por el desgaste común.

### **IMPUESTOS**

Serán cargados en factura a cargo de nuestros clientes, conforme a la legislación vigente.

### **RESERVA DE DOMINIO**

El material se considera propiedad de Sistemas Industriales Europeos S.L. hasta el total pago por el cliente, teniendo hasta ese momento Sistemas Industriales Europeos S.L. reserva de dominio.

### **JURISDICCION**

Serán únicamente competentes, en caso de litigio, los Tribunales de Madrid

### **CONDICIONES ESPECIALES DE PORTES PARA TAQUILLAS MONTADAS:**

#### **PAGADOS:**

En cualquier punto de la península a partir de 500 € netos de pedido.

#### **DEBIDOS:**

- 1 taquilla : 62,75€
- de 2 a 6 taquillas : 84,62 €
- de 7 a 9 taquillas : 168,48 €

**Dichos importes se cargarán en factura (no se realizan envíos a portes debidos)**

#### **PORTES PAGADOS PARA EL RESTO DE PRODUCTOS:**

En Comunidad de Madrid a partir de 150€ netos de pedido. Resto de la península a partir de 300€ netos de pedido. Demás opciones portes debidos.

**PAPELERAS DE INTERIOR**

IMAGEN	REF.	DESCRIPCIÓN	MATERIAL	ACABADO	PVP
	70	Papelera metálica con perforados superiores. Aro inferior en PVC negro. Capacidad: 16 litros. Dimensiones: H:315 x Ø 255 mm. Peso: 1,50 kg.	Chapa de acero de 0,5 mm. de espesor	<u>Colores estándar:</u> Negro Plata, ral 7035 Blanco	
	71	Papelera metálica. Aro inferior en PVC negro. Capacidad: 16 litros. Dimensiones: H:315 x Ø 260 mm. Peso: 1,50 kg.	Chapa de acero de 0,5 mm. de espesor	<u>Colores estándar:</u> Negro Plata, ral 7035 Blanco	
	72	Papelera metálica triangular, con perforado superior. Aros inferior e inferior en PVC negro. Capacidad: 14 litros. Dimensiones: H:330 x Ø 300 mm. Peso: 1,70 kg.	Chapa de acero de 0,5 mm. de espesor	<u>Colores estándar:</u> Negro Plata, ral 7035 Blanco	
	90	Papelera metálica con asas. Protectores de PVC negro en las asas. Aro inferior en PVC negro. Capacidad: 27 litros. Dimensiones: H:395 x Ø 295 mm. Peso: 2,20 kg.	Chapa de acero de 0,6 mm. de espesor	<u>Colores estándar:</u> Negro Plata, ral 7035 Blanco	
	92	Papelera metálica forrada en vinilo negro. Aros superior e inferior cromados. Capacidad: 12 litros. Dimensiones: H:325 x Ø 215 mm. Peso: 1,20 kg.	Chapa de acero de 0,5 mm. de espesor	Vinilo color negro	
	93	Papelera metálica forrada en vinilo marrón. Aros superior e inferior cromados. Capacidad: 12 litros. Dimensiones: H:325 x Ø 215 mm. Peso: 1,20 kg.	Chapa de acero de 0,5 mm. de espesor	Vinilo color marrón	
	98	Papelera metálica con perforados inferiores. Dos orificios con forma de bocallave para colgar. Capacidad: 25 litros. Dimensiones: H:460 x A:360 x F:150 mm. Peso: 2,60 kg.	Chapa de acero de 0,6 mm. de espesor	<u>Colores estándar:</u> Negro Plata, ral 7035 Blanco	
	98-I	Papelera de acero inoxidable con perforados inferiores. Dos orificios con forma de bocallave para colgar. Capacidad: 25 litros. Dimensiones: H:460 x A:360 x F:150 mm. Peso: 2,60 kg.	Chapa de acero inoxidable de 0,6 mm. de espesor	Satinado	

**PAPELERAS DE INTERIOR**

IMAGEN	REF.	DESCRIPCIÓN	MATERIAL	ACABADO	PVP
	99	Papelera metálica con perforados inferiores. Dos orificios con forma de bocallave para colgar. Capacidad: 11 litros. Dimensiones: H:285 x A:325 x F:125 mm. Peso: 1,15 kg.	Chapa de acero de 0,5 mm. de espesor	<u>Colores estándar:</u> Negro Plata,ral 7035 Blanco	
	99-I	Papelera de acero inoxidable con perforados inferiores. Dos orificios con forma de bocallave para colgar. Capacidad: 11 litros. Dimensiones: H:285 x A:325 x F:125 mm. Peso: 1,15 kg.	Chapa de acero inoxidable de 0,5 mm. de espesor	Brillo	
	100	Papelera buzón metálico para publicidad. Capacidad: 10 litros. Dimensiones: H:350 x A:260 x F:130/60 mm. Peso: 1,90 kg.	Chapa de acero de 0,5 mm. de espesor	<u>Colores estándar:</u> Negro Plata,ral 7035 Blanco	
	101	Papelera metálica con asas. Aro inferior en PVC negro. Capacidad: 12 litros. Dimensiones: H:315 x Ø 215 mm. Peso: 1,10 kg.	Chapa de acero de 0,5 mm. de espesor	<u>Colores estándar:</u> Negro Plata,ral 7035 Blanco	
	101-I	Papelera de acero inoxidable. Aro inferior en PVC negro. Capacidad: 12 litros. Dimensiones: H:315 x Ø 215 mm. Peso: 1,10 kg.	Chapa de acero inoxidable de 0,5 mm. de espesor	Brillo	
	101-R	Papelera metálica con perforados. Aro inferior en PVC negro. Capacidad: 12 litros. Dimensiones: H:315 x Ø 215 mm. Peso: 1,10 kg.	Chapa de acero de 0,5 mm. de espesor	<u>Colores estándar:</u> Negro Plata,ral 7035 Blanco	
	101-R-I	Papelera de acero inoxidable con perforados. Aro inferior en PVC negro. Capacidad: 12 litros. Dimensiones: H:315 x Ø 215 mm. Peso: 1,10 kg.	Chapa de acero inoxidable de 0,5 mm. de espesor	Brillo	
	105	Papelera metálica con perforados superiores. Ganchos interiores para sujetar la bolsa. Cabezal basculante autonivelable y extraíble. Aro inferior en PVC negro. Capacidad: 57 litros. Dimensiones: H:760 x Ø 310 mm. Peso: 5,00 kg.	Chapa de acero de 0,6 mm. de espesor	<u>Colores estándar:</u> Negro Plata,ral 7035 Blanco	

**PAPELERAS DE INTERIOR**

IMAGEN	REF.	DESCRIPCIÓN	MATERIAL	ACABADO	PVP
	106	Papelera de acero inoxidable con perforados superiores. Ganchos interiores para sujetar la bolsa. Cabezal basculante autonivelable y extraíble. Aro inferior en PVC negro. Capacidad: 57 litros. Dimensiones: H:760 x Ø 310 mm. Peso: 5,00 kg.	Chapa de acero inoxidable AISI 304 de 0,5 mm. de espesor	Satinado	
	107	Papelera de acero inoxidable con perforados superiores. Ganchos interiores para sujetar la bolsa. Cabezal basculante autonivelable y extraíble. Aro inferior en PVC negro. Capacidad: 86 litros. Dimensiones: H:760 x Ø 380 mm. Peso: 7,00 kg.	Chapa de acero inoxidable AISI 304 de 0,5 mm. de espesor	Satinado	
	108	Papelera metálica con perforados superiores. Ganchos interiores para sujetar la bolsa. Cabezal basculante autonivelable y extraíble. Aro inferior en PVC negro. Capacidad: 86 litros. Dimensiones: H:760 x Ø 380 mm. Peso: 7,00 kg.	Chapa de acero de 0,6 mm. de espesor	<u>Colores estándar:</u> Negro Plata, ral 7035 Blanco	
	110	Papelera metálica con perforados inferiores. Aro inferior en PVC negro. Capacidad: 27 litros. Dimensiones: H:395 x Ø 295 mm. Peso: 2,20 kg.	Chapa de acero de 0,5 mm. de espesor	<u>Colores estándar:</u> Negro Plata, ral 7035 Blanco	
	111	Papelera metálica con asas. Aro inferior en PVC negro. Capacidad: 16 litros. Dimensiones: H:315 x Ø 255 mm. Peso: 1,30 kg.	Chapa de acero de 0,5 mm. de espesor	<u>Colores estándar:</u> Negro Plata, ral 7035 Blanco	
	111-R	Papelera metálica con perforados. Aro inferior en PVC negro. Capacidad: 16 litros. Dimensiones: H:315 x Ø 255 mm. Peso: 1,40 kg.	Chapa de acero de 0,5 mm. de espesor	<u>Colores estándar:</u> Negro Plata, ral 7035 Blanco	
	111-R-I	Papelera de acero inoxidable con perforados. Aro inferior en PVC negro. Capacidad: 16 litros. Dimensiones: H:315 x Ø 255 mm. Peso: 1,40 kg.	Chapa de acero inoxidable de 0,5 mm. de espesor	Brillo	
	112-R-I	Papelera de acero inoxidable con perforados. Aro inferior en PVC negro. Capacidad: 12 litros. Dimensiones: H:315 x Ø 215 mm. Peso: 1,10 kg.	Chapa de acero inoxidable de 0,5 mm. de espesor	Brillo	

**PAPELERAS DE INTERIOR**

IMAGEN	REF.	DESCRIPCIÓN	MATERIAL	ACABADO	PVP
	115	Papelera metálica ignífuga con tapa extraíble. Aro inferior en PVC negro. Capacidad: 39 litros. Dimensiones: H:650 x Ø 275 mm. Peso: 3,20 kg.	Chapa de acero de 0,5 mm. de espesor	<u>Colores estándar:</u> Negro Plata, ral 7035 Blanco	
	116	Papelera metálica con cuatro ruedas. Asas laterales. Capacidad: 70 litros. Dimensiones: H:520 x A:400 x F:355 mm. Peso: 7,50 kg.	Chapa de acero de 0,5 mm. de espesor	<u>Colores estándar:</u> Negro Plata, ral 7035 Blanco	
	122	Papelera metálica ignífuga con tapa extraíble. Aro inferior en PVC negro. Capacidad: 21 litros. Dimensiones: H:355 x Ø 275 mm. Peso: 2,90 kg.	Chapa de acero de 0,5 mm. de espesor	<u>Colores estándar:</u> Negro Plata, ral 7035 Blanco	
	123	Papelera metálica con cabezal basculante extraíble. Seis ganchos interiores para sujetar la bolsa. Aro inferior en PVC negro. Capacidad: 41 litros. Dimensiones: H:650 x A:315 x F:260 mm. Peso: 6,00 kg.	<u>Cuerpo papelera:</u> Chapa de acero de 0,5 mm. de espesor  <u>Cabezal:</u> Chapa de acero de 1 mm. de espesor	<u>Colores estándar:</u> Negro Plata, ral 7035 Blanco	
	123-1	Papelera de acero inoxidable con cabezal basculante extraíble. Seis ganchos interiores para sujetar la bolsa. Aro inferior en PVC negro. Capacidad: 41 litros. Dimensiones: H:650 x A:315 x F:260 mm. Peso: 6,00 kg.	<u>Cuerpo papelera:</u> Chapa de acero inoxidable Aisi 304 de 0,5 mm. de espesor  <u>Cabezal:</u> Chapa de acero inoxidable Aisi 304 de 1 mm. de espesor	Satinado	
	123-2	Papelera metálica con cabezal basculante extraíble. Seis ganchos interiores para sujetar la bolsa. Aro inferior en PVC negro. Capacidad: 56 litros. Dimensiones: H:830 x A:315 x F:260 mm. Peso: 7,00 kg.	<u>Cuerpo papelera:</u> Chapa de acero de 0,6 mm. de espesor  <u>Cabezal:</u> Chapa de acero de 1 mm. de espesor	<u>Colores estándar:</u> Negro Plata, ral 7035 Blanco	
	123-2-1	Papelera de acero inoxidable con cabezal basculante extraíble. Seis ganchos interiores para sujetar la bolsa. Aro inferior en PVC negro. Capacidad: 56 litros. Dimensiones: H:830 x A:315 x F:260 mm. Peso: 7,00 kg.	<u>Cuerpo papelera:</u> Chapa de acero inoxidable Aisi 304 de 0,6 mm. de espesor  <u>Cabezal:</u> Chapa de acero inoxidable Aisi 304 de 1 mm. de espesor	Satinado	















**PAPELERAS DE INTERIOR**

IMAGEN	REF.	DESCRIPCIÓN	MATERIAL	ACABADO	PVP
	147	Papelera metálica con perforados superiores. Tapa extraíble. Aro inferior en PVC negro. Capacidad: 39 litros. Dimensiones: H:650 x Ø 275 mm. Peso: 3,20 kg.	Chapa de acero de 0,5 mm. de espesor	<u>Colores estándar:</u> Negro Plata, ral 7035 Blanco	
	147-I	Papelera de acero inoxidable con perforados superiores. Tapa cromada y extraíble. Aro inferior en PVC negro. Capacidad: 39 litros. Dimensiones: H:650 x Ø 275 mm. Peso: 3,20 kg.	Chapa de acero inoxidable de 0,5 mm. de espesor	Brillo	
	148	Papelera metálica con cabezal basculante "push" extraíble. Seis ganchos interiores para sujetar la bolsa. Aro inferior en PVC negro. Capacidad: 43 litros. Dimensiones: H:675 x A:305 x F:220 mm. Peso: 12,50 kg.	<u>Cuerpo papelera:</u> Chapa de acero de 0,6 mm. de espesor  <u>Cabezal:</u> Chapa de acero de 1 mm. de espesor	<u>Colores estándar:</u> Negro Plata, ral 7035 Blanco	
	148-I	Papelera de acero inoxidable con cabezal basculante "push" extraíble. Seis ganchos interiores para sujetar la bolsa. Aro inferior en PVC negro. Capacidad: 43 litros. Dimensiones: H:675 x A:305 x F:220 mm. Peso: 12,50 kg.	<u>Cuerpo papelera:</u> Chapa de acero inoxidable Aisi 304 de 0,6 mm. de espesor <u>Cabezal:</u> Chapa de acero inoxidable Aisi 304 de 1 mm. de espesor	Satinado	
	160	Papelera metálica con perforados inferiores y superiores. Discos protectores de fieltro en la base. Capacidad: 18 litros. Dimensiones: H:370 x Ø 255 mm. Peso: 2,20 kg.	Chapa de acero de 0,5 mm. de espesor	<u>Colores estándar:</u> Negro Plata, ral 7035 Blanco	
	161	Papelera metálica con perforados inferiores y superiores. Tapa cromada. Discos protectores de fieltro en la base. Capacidad: 39 litros. Dimensiones: H:650 x Ø 260 mm. Peso: 3,80 kg.	Chapa de acero de 0,5 mm. de espesor	<u>Colores estándar:</u> Negro Plata, ral 7035 Blanco	




**PAPELERAS PARA RECICLAJE SELECTIVO**

IMAGEN	REF.	DESCRIPCIÓN	MATERIAL	ACABADO	PVP
	71-C	Papelera metálica para reciclaje. Aro inferior de PVC negro. Capacidad: 16 litros. Dimensiones: H:315 x Ø 260 mm Peso: 1,50 kg. Incluye un recipiente extraíble de PVC ref.C1, en color azul, gris oscuro o amarillo a elegir.	Chapa de acero de 0,5 mm. de espesor	<u>Colores estándar:</u> Negro Plata, ral 7035 Blanco	
	73	Papelera metálica para reciclaje. Incluye tres recipientes extraíbles. Aro inferior de PVC negro. Capacidad: <b>Papelera:</b> 15 litros. <b>Recipientes:</b> 5 litros. Dimensiones: Papelera: H:310 x Ø 250 mm. Peso: Recipientes incluidos: 1,80 kg.	Chapa de acero de 0,5 mm. de espesor	<u>Colores estándar</u> <b>Papelera:</b> Negro <b>Recipientes:</b> Amarillo, gris, azul	
	90-C1 90-C2 90-C3	Papelera metálica para reciclaje. Aro inferior de PVC negro. Capacidad: 27 litros. Dimensiones: H:315 x Ø 295 mm. Peso: 2,20 kg. Colores recipientes: azul, gris oscuro o amarillo. <b>90-C1, con un recipiente.</b> <b>90-C2, con dos recipientes.</b> <b>90-C3, con tres recipientes.</b>	Chapa de acero de 0,5 mm. de espesor	<u>Colores estándar:</u> Negro Plata, ral 7035 Blanco	
	C1-AZ C1-AM C1-GR	Recipiente extraíble de PVC. Adaptable a las papeleras ref. 71-C y 90-C. Apropiado para residuos de papel, orgánico o envases. Capacidad: 3 litros. Dimensiones: H:220 x A:152 mm. Peso: 0,15 kg.	PVC de alta resistencia	<u>Colores estándar:</u> AZ: Azul AM: Amarillo GR: Gris oscuro	
	123-R2	Papelera metálica para reciclaje. Aro inferior de PVC negro. Tapa de vaivén autonivelante. Dispone de 6 ganchos interiores para sujetar la bolsa. Capacidad: 56 litros Dimensiones: H:830 x A:315 x F:260 mm. Peso: 7,00 kg. Vinilos y pictogramas: En diferentes colores, según el tipo de residuo. Posibilidad de pintar la tapa y la papelera en otros colores (consultar condiciones )		<u>Colores estándar:</u> <b>Papelera</b> Negro Plata, ral 7035 Blanco <b>Tapa</b> Azul Amarillo Marrón	
	149	Papelera metálica para reciclaje de pilas. Tres departamentos separados para depositar los diferentes tipos de pilas. Aro inferior de PVC negro. Tapa abatible. Aro interior para para sujetar la bolsa. Capacidad: 76 litros. Dimensiones: H:810 x A:365 x F:260 mm. Peso: 9,20 kg.	<u>Cuerpo papelera:</u> Chapa de acero de 1 mm. de espesor <u>Tapa:</u> Chapa de acero de 2 mm. de espesor	<u>Colores estándar:</u> <b>Cuerpo:</b> Negro, Plata, ral 7035 Blanco <b>Tapa:</b> Amarillo	







**PAPELERAS PARA RECICLAJE SELECTIVO**

IMAGEN	REF.	DESCRIPCIÓN	MATERIAL	ACABADO	PVP
 	150	<p>Papelera metálica para reciclaje.          Aro inferior de PVC negro.          Tapa abatible con logo según tipo de residuo.          Aro interior para para sujetar la bolsa.          Capacidad: 76 litros.          Dimensiones: H:810 x A:365 x F:260 mm.          Peso: 8,00 kg.</p>	<p><u>Cuerpo papelera:</u>          Chapa de acero de 1 mm. de espesor</p> <p><u>Tapa:</u>          Chapa de acero de 2 mm. de espesor</p>	<p><u>Colores estándar:</u>  <b>Cuerpo:</b>          Negro          Plata, ral 7035          Blanco  <b>Tapa:</b>          Amarillo          Verde          Azul          Marrón</p>	
 	152	<p>Papelera metálica para reciclaje.          Aro inferior de PVC negro.          Dos recipientes metálicos interiores extraíbles.          Capacidades: Papelera: 28 litros.          Recipientes interiores: 14 litros cada uno.          Dimensiones papelera: H:400 x Ø 300 mm.          Dimensiones recipientes interiores: H:400 x Ø 150 mm.          Peso: 2,20 kg.</p>	<p>Chapa de acero de 0,5 mm. de espesor</p>	<p><u>Colores estándar:</u>  <b>Cuerpo:</b>          Negro          Plata, ral 7035          Blanco</p>	
 	153	<p>Papelera metálica para reciclaje.          Aro inferior de PVC negro.          Dispone de dos recipientes metálicos interiores extraíbles.          Capacidades: Papelera: 85 litros.          Recipientes interiores: 42,5 litros cada uno.          Dimensiones papelera: H:750 x Ø 380 mm.          Dimensiones recipientes interiores: H:750 x Ø 190 mm.          Peso: 5,00 kg.</p>	<p>Chapa de acero de 0,5 mm. de espesor</p>	<p><b>Recipientes interiores:</b>          Negro          Rojo          Verde          Amarillo          Azul          Marrón</p>	
 	155	<p>Papelera metálica cilíndrica para reciclaje con tres compartimentos.          Tapa de acero inoxidable con logo y texto para cada tipo de residuo.          Aro inferior de PVC negro.          Aros interiores para para sujetar las bolsas.          Capacidad: 150 litros.          Dimensiones: H:800 x Ø 490 mm.          Peso: 14,20 kg.</p>	<p><u>Cuerpo papelera:</u>          Chapa de acero de 1 mm. de espesor</p> <p><u>Tapa:</u>          Chapa de acero inoxidable Aisi 304 satinado de 1,2 mm de espesor</p>	<p><u>Colores estándar:</u>          Negro          Plata, ral 7035          Blanco</p>	
 	156	<p>Papelera metálica para reciclaje con tres compartimentos.          Tapa de acero inoxidable con aros en colores identificativos según el tipo de residuo.          Aros interiores para para sujetar las bolsas.          Capacidad: 135 litros.          Dimensiones: H:750 x A:710 x F:260 mm.          Peso: 15,20 kg.</p>	<p><u>Cuerpo papelera:</u>          Chapa de acero de 1 mm. de espesor</p> <p><u>Tapa:</u>          Chapa de acero inoxidable Aisi 304 satinado de 1,2 mm. de espesor</p>	<p><u>Colores estándar:</u>  <b>Cuerpo:</b>          Negro          Plata, ral 7035          Blanco</p>	
 	156-2	<p>Papelera metálica para reciclaje con dos compartimentos.          Tapa de acero inoxidable con aros en colores identificativos según el tipo de residuo.          Aros interiores para para sujetar las bolsas.          Capacidad: 93 litros.          Dimensiones: H:750 x A:480 x F:260 mm.          Peso: 12,00 kg.</p>	<p><u>Cuerpo papelera:</u>          Chapa de acero de 1 mm. de espesor</p> <p><u>Tapa:</u>          Chapa de acero inoxidable Aisi 304 satinado de 1,2 mm. de espesor</p>	<p><b>Aros:</b>          Amarillo          Verde          Azul          Marrón          Negro</p>	







**PAPELERAS PARA RECICLAJE SELECTIVO**

IMAGEN	REF.	DESCRIPCIÓN	MATERIAL	ACABADO	PVP
 	157	<p>Papelera metálica de media luna para reciclaje. Tapa abatible, con logo según tipo de residuo. Aro inferior de PVC negro. Aro interior abatible para para sujetar la bolsa. Capacidad: 86 litros Dimensiones: H:750 x A:490 x Ø 250 mm. Peso: 9,50 kg.</p>	<p><u>Cuerpo papelera:</u> Chapa de acero de 1 mm. de espesor</p> <p><u>Tapa:</u> Chapa de acero de 2 mm. de espesor</p>	<p><u>Colores estándar:</u> <b>Cuerpo:</b> Negro Plata, ral 7035 Blanco</p> <p><b>Tapa:</b> Amarillo Verde Azul Marrón</p>	
 	159	<p>Papelera metálica para reciclaje con cubo interior cincado. Puerta con bisagras de alta resistencia. Cerradura de seguridad. Cuatro patas. Vinilo en la puerta según tipo de residuo. Capacidad: 69 litros. Dimensiones: H:1010 x A:350 x F:350 mm. Peso: Papelera:14,80 kg. / Cubo interior:5,30 kg.</p>	<p><u>Cuerpo papelera:</u> Chapa de acero de 1 mm. de espesor</p> <p><u>Cubo interior:</u> Chapa cincada de 0,5 mm. de espesor.</p>	<p><u>Colores estándar:</u> <b>Cuerpo:</b> Negro Plata, ral 7035 Blanco</p> <p><b>Recipiente interior:</b> Cincado</p>	
 	170-C	<p>Papelera metálica para reciclaje con cubo interior cincado. Tapa con bisagras de alta resistencia. Cuatro patas de plástico negro. Vinilos en la tapa según tipo de residuos. Capacidad: 87 litros. Dimensiones: H:840 x A:375 x F:280 mm. Peso: Papelera,13 kg. / cubo interior 3,80 kg.</p>	<p><u>Cuerpo papelera:</u> Chapa de acero de 1 mm. de espesor</p> <p><u>Tapa:</u> Chapa de acero de 3 mm. de espesor</p>	<p><u>Colores estándar:</u> <b>Cuerpo:</b> Negro Plata, ral 7035 Blanco</p> <p><b>Tapa:</b> Negro</p>	
	170-A	<p>Papelera metálica para reciclaje con aro interior para sujetar la bolsa. Tapa con bisagras de alta resistencia. Cuatro patas de plástico negro. Vinilos en la tapa según tipo de residuos. Capacidad: 87 litros. Dimensiones: H:840 x A:375 x F:280 mm. Peso:13 kg.</p>	<p><u>Cuerpo papelera:</u> Chapa de acero de 1 mm. de espesor</p> <p><u>Tapa:</u> Chapa de acero de 3 mm. de espesor</p>	<p><u>Colores estándar:</u> <b>Cuerpo:</b> Negro Plata, ral 7035 Blanco</p> <p><b>Tapa:</b> Negro</p>	
 	171-C	<p>Papelera metálica para reciclaje con tres cubos interiores cincados. Tapa con bisagras de alta resistencia. Cuatro patas de plástico negro. Vinilos en la tapa según tipo de residuos. Capacidad: 169 litros. Dimensiones: H:840 x A:720 x F:280 mm. Peso: Papelera,20 kg. / cubo interior,3 kg. cada uno.</p>	<p><u>Cuerpo papelera:</u> Chapa de acero de 1 mm. de espesor</p> <p><u>Tapa:</u> Chapa de acero de 3 mm. de espesor</p>	<p><u>Colores estándar:</u> <b>Cuerpo:</b> Negro Plata, ral 7035 Blanco</p> <p><b>Tapa:</b> Negro</p>	
	171-A	<p>Papelera metálica para reciclaje con tres aros interiores para sujetar las bolsas. Tapa con bisagras de alta resistencia. Cuatro patas de plástico negro. Vinilos en la tapa según tipo de residuos. Capacidad: 169 litros. Dimensiones: H:840 x A:720 x F:280 mm. Peso: 20 kg.</p>	<p><u>Cuerpo papelera:</u> Chapa de acero de 1 mm. de espesor</p> <p><u>Tapa:</u> Chapa de acero de 3 mm. de espesor</p>	<p><u>Colores estándar:</u> <b>Cuerpo:</b> Negro Plata, ral 7035 Blanco</p> <p><b>Tapa:</b> Negro</p>	

**PAPELERAS PARA RECICLAJE SELECTIVO**

IMAGEN	REF.	DESCRIPCIÓN	MATERIAL	ACABADO	PVP
 	172-C	<p>Papeleras metálicas para reciclaje con cuatro cubos interiores cincados.            Tapa con bisagras de alta resistencia.            Cuatro patas de plástico negro.            Vinilos en la tapa según tipo de residuos.            Capacidad: 186 litros.            Dimensiones: H:885 x A:465 x F:460 mm.            Peso: Papeleras 20 kg./cubo interior 2,70 kg. cada uno.</p>	<p><u>Cuerpo papeleras:</u>            Chapa de acero de 1 mm. de espesor</p> <p><u>Tapa:</u>            Chapa de acero de 3 mm. de espesor</p>	<p><u>Colores estándar:</u>  <b>Cuerpo:</b>            Negro            Plata, ral 7035            Blanco</p> <p><b>Tapa:</b>            Negro</p>	
	172-A	<p>Papeleras metálicas para reciclaje con cuatro aros interiores para sujetar las bolsas.            Tapa con bisagras de alta resistencia.            Cuatro patas de plástico negro.            Vinilos en la tapa según tipo de residuos.            Capacidad: 186 litros.            Dimensiones: H:885 x A:465 x F:460 mm.            Peso: 20 kg.</p>	<p><u>Cuerpo papeleras:</u>            Chapa de acero de 1 mm. de espesor</p> <p><u>Tapa:</u>            Chapa de acero de 3 mm. de espesor</p>	<p><u>Colores estándar:</u>  <b>Cuerpo:</b>            Negro            Plata, ral 7035            Blanco</p> <p><b>Tapa:</b>            Negro</p>	
 	173	<p>Papeleras metálicas para reciclaje.            Tapa extraíble.            Aro inferior de PVC negro.            Vinilo frontal según tipo de residuo.            Capacidad: 34 litros.            Dimensiones: H:725 x A:225 x F:225 mm.            Peso: 6,00 kg.</p>	<p><u>Cuerpo papeleras:</u>            Chapa de acero de 1 mm. de espesor</p> <p><u>Tapa:</u>            Chapa de acero de 2 mm. de espesor</p>	<p><u>Colores estándar:</u>  <b>Cuerpo:</b>            Negro            Plata, ral 7035            Blanco</p> <p><b>Tapa:</b>            Amarillo            Verde            Azul            Marrón</p>	
173-2	<p>Papeleras metálicas para reciclaje.            Tapa extraíble.            Aro inferior de PVC negro.            Vinilo frontal según tipo de residuo.            Capacidad: 59 litros.            Dimensiones: H:750 x A:280 x F:280 mm.            Peso: 6,70 kg.</p>	<p><u>Cuerpo papeleras:</u>            Chapa de acero de 1 mm. de espesor</p> <p><u>Tapa:</u>            Chapa de acero de 2 mm. de espesor</p>	<p><u>Colores estándar:</u>  <b>Cuerpo:</b>            Negro            Plata, ral 7035            Blanco</p> <p><b>Tapa:</b>            Amarillo            Verde            Azul            Marrón</p>		
 	174-AM	<p>Papeleras metálicas para reciclaje de envases.            Puerta frontal para extracción del recipiente interior.            Cerradura de seguridad.            Tapa frontal batiente.            Cuatro patas de plástico negro.            Cubo interior de chapa galvanizada.</p> <p>Capacidades:            Papeleras: 164 litros / Cubo interior 90 litros.</p> <p>Dimensiones:            Papeleras: H:1.150 x A:460 x F:310 mm.            Cubo interior: H:860 x A:400 x F:260 mm.            Peso: Papeleras:18 kg. / Cubo interior:5 kg.</p>	<p><u>Cuerpo papeleras:</u>            Chapa galvanizada de 1 mm. de espesor</p> <p><u>Tapa:</u>            Chapa de acero de 3 mm. de espesor</p> <p><u>Cubo interior:</u>            Chapa galvanizada de 1mm. de espesor</p>	<p><u>Color estándar:</u>  <b>Cuerpo:</b>            Blanco</p> <p><b>Tapa batiente:</b>            Amarillo</p>	

**PAPELERAS PARA RECICLAJE SELECTIVO**

IMAGEN	REF.	DESCRIPCIÓN	MATERIAL	ACABADO	PVP
 	174-V	<p>Papelera metálica para reciclaje de vidrio. Puerta frontal para extracción del recipiente interior. Cerradura de seguridad. Tapa frontal batiente. Cuatro patas de plástico negro. Cubo interior de chapa galvanizada.</p> <p>Capacidades: Papelera: 164 litros / Cubo interior 90 litros.</p> <p>Dimensiones: Papelera: H:1.150 x A:460 x F:310 mm. Cubo interior: H:860 x A:400 x F:260 mm. Peso: Papelera:18 kg. / Cubo interior:5 kg.</p>	<p><u>Cuerpo papelera:</u> Chapa galvanizada de 1 mm. de espesor</p> <p><u>Tapa:</u> Chapa de acero de 3 mm. de espesor</p> <p><u>Cubo interior:</u> Chapa galvanizada de 1mm. de espesor</p>	<p><u>Color estándar:</u> <b>Cuerpo:</b> Blanco</p> <p><b>Tapa batiente:</b> Verde</p>	
 	174-AZ	<p>Papelera metálica para reciclaje de papel y cartón. Puerta frontal para extracción del recipiente interior. Cerradura de seguridad. Tapa frontal batiente. Cuatro patas de plástico negro. Cubo interior de chapa galvanizada.</p> <p>Capacidades: Papelera: 164 litros / Cubo interior 90 litros.</p> <p>Dimensiones: Papelera: H:1.150 x A:460 x F:310 mm. Cubo interior: H:860 x A:400 x F:260 mm. Peso: Papelera:18 kg. / Cubo interior:5 kg.</p>	<p><u>Cuerpo papelera:</u> Chapa galvanizada de 1 mm. de espesor</p> <p><u>Tapa:</u> Chapa de acero de 3 mm. de espesor</p> <p><u>Cubo interior:</u> Chapa galvanizada de 1mm. de espesor</p>	<p><u>Color estándar:</u> <b>Cuerpo:</b> Blanco</p> <p><b>Tapa batiente:</b> Azul</p>	
 	174-MA	<p>Papelera metálica para reciclaje de residuos orgánicos. Puerta frontal para extracción del recipiente interior. Cerradura de seguridad. Tapa frontal batiente. Cuatro patas de plástico negro. Cubo interior de chapa galvanizada.</p> <p>Capacidades: Papelera: 164 litros / Cubo interior 90 litros.</p> <p>Dimensiones: Papelera: H:1.150 x A:460 x F:310 mm. Cubo interior: H:860 x A:400 x F:260 mm. Peso: Papelera:18 kg. / Cubo interior:5 kg.</p>	<p><u>Cuerpo papelera:</u> Chapa galvanizada de 1 mm. de espesor</p> <p><u>Tapa:</u> Chapa de acero de 3 mm. de espesor</p> <p><u>Cubo interior:</u> Chapa galvanizada de 1mm. de espesor</p>	<p><u>Color estándar:</u> <b>Cuerpo:</b> Blanco</p> <p><b>Tapa batiente:</b> Marrón</p>	

**PAPELERAS PARA RECICLAJE SELECTIVO**

IMAGEN	REF.	DESCRIPCIÓN	MATERIAL	ACABADO	PVP
<p><b>NUEVO PRODUCTO</b></p>	175	<p>Papelera metálica para reciclaje con 2 compartimentos.</p> <p>Aros interiores para sujetar las bolsas.</p> <p>Tapa abatible.</p> <p>Capacidad: 72 litros.</p> <p>Dimensiones:H:830 x A:330 x F:260 mm.</p> <p>Peso:10,50 kg.</p> <p>Posibilidad de pintar tapa y papelera en otros colores.</p> <p>Colores de los vinilos y pictogramas según tipo de residuo.</p>	<p><u>Cuerpo papelera:</u> Chapa de acero de 1 mm. de espesor</p> <p><u>Tapa:</u> Chapa de acero de 1,5 mm. de espesor</p>	<p><u>Colores estándar:</u></p> <p><b>Tapa:</b> Antracita</p> <p><b>Cuerpo papelera:</b> Negro Plata,ral 7035 Blanco</p>	
<p><b>NUEVO PRODUCTO</b></p>	176	<p>Papelera metálica para reciclaje con 3 compartimentos.</p> <p>Aros interiores para sujetar las bolsas.</p> <p>Tapa abatible.</p> <p>Capacidad: 108 litros.</p> <p>Dimensiones: H:830 x A:500 x F:260 mm.</p> <p>Peso:13,60 kg.</p> <p>Posibilidad de pintar tapa y papelera en otros colores.</p> <p>Colores de los vinilos y pictogramas según tipo de residuo.</p>	<p><u>Cuerpo papelera:</u> Chapa de acero de 1 mm. de espesor</p> <p><u>Tapa:</u> Chapa de acero de 1,5 mm. de espesor</p>	<p><u>Colores estándar:</u></p> <p><b>Tapa:</b> Antracita</p> <p><b>Cuerpo papelera:</b> Negro Plata,ral 7035 Blanco</p>	
<p><b>NUEVO PRODUCTO</b></p>	177	<p>Papelera metálica para reciclaje con 5 compartimentos.</p> <p>Aros interiores para sujetar las bolsas.</p> <p>Tapa abatible.</p> <p>Capacidad: 183 litros.</p> <p>Dimensiones: H:830 x A:850 x F:260 mm.</p> <p>Peso:24,00 kg.</p> <p>Posibilidad de pintar tapa y papelera en otros colores.</p> <p>Colores de los vinilos y pictogramas según tipo de residuo.</p>	<p><u>Cuerpo papelera:</u> Chapa de acero de 1 mm. de espesor</p> <p><u>Tapa:</u> Chapa de acero de 1,5 mm. de espesor</p>	<p><u>Colores estándar:</u></p> <p><b>Tapa:</b> Antracita</p> <p><b>Cuerpo papelera:</b> Negro Plata,ral 7035 Blanco</p>	

**PAPELERAS DE GRAN CAPACIDAD**

IMAGEN	REF.	DESCRIPCIÓN	MATERIAL	ACABADO	PVP
	120	Papelera metálica con cubo interior cincado. Puerta con bisagras de alta resistencia. Cerradura de seguridad. Cuatro patas de plástico negro. Capacidad: 69 litros. Dimensiones: H:1010 x A:350 x F:350 mm. Peso: Papelera:17,70 kg. / Cubo interior:5,30 kg.	<u>Cuerpo papelera:</u> Chapa de acero de 1 mm. de espesor  <u>Cubo interior:</u> Chapa cincada de 0,5 mm. de espesor.	<u>Colores estándar:</u> <b>Cuerpo:</b> Negro Plata,ral 7035 Blanco  <b>Recipiente interior:</b> Cincado	
	402	Papelera metálica de media luna. Tapa abatible. Perforados inferiores. Aro inferior en PVC negro. Ganchos interiores para sujetar la bolsa. Capacidad: 94 litros. Dimensiones: H:910 x A:500 x Ø 250 mm. Peso: 9,30 kg.	Chapa de acero de 1 mm. de espesor	<u>Colores estándar:</u> Negro Plata,ral 7035 Blanco	
	402-I	Papelera de acero inoxidable de media luna. Tapa abatible. Perforados inferiores. Aro inferior en PVC negro. Ganchos interiores para sujetar la bolsa. Capacidad: 94 litros. Dimensiones: H:910 x A:500 x Ø 250 mm. Peso: 9,30 kg.	Chapa de acero inoxidable Aisi 304 de de 0,8 mm. de espesor	Satinado	
	426	Papelera metálica cilíndrica. Tapa extraíble. Perforados inferiores. Aro inferior en PVC negro. Ganchos interiores para sujetar la bolsa. Capacidad: 187 litros. Dimensiones: H:910 x Ø 500 mm. Peso: 15,40 kg.	Chapa de acero de 1 mm. de espesor	<u>Colores estándar:</u> Negro Plata,ral 7035 Blanco	
	426-I	Papelera cilíndrica de acero inoxidable. Tapa extraíble. Perforados inferiores. Aro inferior en PVC negro. Ganchos interiores para sujetar la bolsa. Capacidad: 187 litros. Dimensiones: H:910 x Ø 500 mm. Peso: 15,40 kg.	Chapa de acero inoxidable Aisi 304 de de 0,8 mm. de espesor	Satinado	








**PAPELERAS PARA EXTERIORES**

IMAGEN	REF.	DESCRIPCIÓN	MATERIAL	ACABADO	PVP
	113	Papeleras metálicas perforadas para exteriores. Soporte para anclaje a suelo. Mecanismo de descarga abatible. Capacidad: 56 litros. Dimensiones totales: H:800 x A:560 mm. Papeleras: H:490 x Ø 470 x A:560 mm. Peso: 9,80 kg. Se suministra con tacos y tornillos.	<u>Papeleras:</u> Chapa de acero de 1,2 mm. de espesor  <u>Soporte:</u> Tubo de 60 x 30 mm. y 1,5 mm. de espesor	<u>Color estándar:</u> Oxidón, ral 7113	
	114	Papeleras de acero inoxidable perforadas para exteriores. Soporte para anclaje a suelo. Mecanismo de descarga abatible. Capacidad: 56 litros. Dimensiones totales: H:800 x A:560 mm. Papeleras: H:490 x Ø 470 x A:560 mm. Peso: 9,80 kg. Se suministra con tacos y tornillos.	<u>Papeleras:</u> Chapa de acero inoxidable Aisi 304 de 1,2 mm. de espesor  <u>Soporte:</u> Tubo de acero inoxidable Aisi 304 de 60 x 30 mm. y 1,5 mm. de espesor	Satinado	
	117	Papeleras metálicas perforadas para exteriores. Soporte trasero con cuatro orificios para anclaje a pared. Mecanismo de descarga abatible. Capacidad: 24 litros. Dimensiones: H:400 x A:320 x F:190 mm. Peso: 4,20 kg. Se suministra con tacos y tornillos.	Chapa de acero de 0,8 mm. de espesor	<u>Color estándar:</u> Oxidón, ral 7113	
	118-P	Papeleras metálicas perforadas para exteriores. Soporte para anclaje a suelo. Mecanismo de descarga abatible. Capacidad: 24 litros. Dimensiones totales: H:955 x A:320 x F:190 mm. Papeleras: H:400 x A:320 x F:190 mm Peso: 6,20 kg. Se suministra con tacos y tornillos.	<u>Papeleras:</u> Chapa de acero de 0,8 mm. de espesor  <u>Soporte:</u> Tubo de 60 x 30 mm. y 1,5 mm. de espesor	<u>Color estándar:</u> Oxidón, ral 7113	
	128	Papeleras metálicas perforadas para exteriores. Soporte trasero para anclaje a pared. Mecanismo de descarga abatible. Capacidad: 44 litros. Dimensiones: H:550 x Ø 450 x F:240 mm. Peso: 7,60 kg. Se suministra con tacos y tornillos.	<u>Papeleras:</u> Chapa de acero de 1 mm. de espesor  <u>Soporte:</u> Tubo de 60 x 30 mm. y 1,5 mm. de espesor	<u>Color estándar:</u> Oxidón, ral 7113	






**PAPELERAS PARA EXTERIORES**

IMAGEN	REF.	DESCRIPCIÓN	MATERIAL	ACABADO	PVP
	129-P	<p>Papelera metálica perforada para exteriores.            Soporte para anclaje a suelo.            Mecanismo de descarga abatible.            Capacidad: 44 litros.            Dimensiones totales: H:1100 x Ø 450 x F:240 mm.            Papelera: H:550 x Ø 450 x F:240 mm            Peso: 7,60 kg.            Se suministra con tacos y tornillos.</p>	<p><u>Papelera:</u>            Chapa de acero            de 1 mm. de espesor</p> <p><u>Soporte:</u>            Tubo de 60 x 30 mm.            y 1,5 mm. de espesor</p>	<u>Color estándar:</u> Oxidón, ral 7113	
	138	<p>Papelera metálica perforada para exteriores.            Soporte para anclaje a suelo.            Mecanismo de descarga abatible.            Capacidad: 42 litros.            Dimensiones totales: H:835 x Ø 430 mm.            Papelera: H: 410 x Ø 430 mm.            Peso: 8,75 kg.            Se suministra con tacos y tornillos.</p>	<p><u>Papelera:</u>            Chapa de acero            de 1 mm. de espesor</p> <p><u>Bastidor:</u>            Tubo de 50 x 20 mm.            y 1,5 mm. de espesor</p>	<u>Color estándar:</u> Oxidón, ral 7113	
	139	<p>Papelera metálica perforada para exteriores.            Soporte para anclaje a suelo.            Mecanismo de descarga abatible.            Capacidad: 82 litros.            Dimensiones totales: H:835 x Ø 520 mm.            Papelera: H: 540 x Ø 520 mm.            Peso: 9,80 kg.            Se suministra con tacos y tornillos.</p>	<p><u>Papelera:</u>            Chapa de acero            de 1 mm. de espesor</p> <p><u>Bastidor:</u>            Tubo de 50 x 30 mm.            y 1,5 mm. de espesor</p>	<u>Color estándar:</u> Oxidón, ral 7113	
	414	<p>Cenicero - papelera metálico perforado para exteriores.            Soporte trasero con cuatro orificios para anclaje a pared.            Mecanismo de descarga abatible.            Cenicero metálico negro extraíble.            Capacidad: 30 litros.            Dimensiones: H:500 x A:320 x F:190 mm.            Peso: 6,00 kg.            Se suministra con tacos y tornillos.</p>	Chapa de acero de 0,8 mm. de espesor	<u>Color estándar:</u> Oxidón, ral 7113	
	415-P	<p>Cenicero - papelera metálico perforado para exteriores.            Soporte para anclaje a suelo.            Cenicero metálico negro extraíble.            Mecanismo de descarga abatible.            Capacidad: 30 litros.            Dimensiones totales: H:955 x A:320 x F:190 mm.            Papelera: H:500 x A:320 x F:190 mm.            Peso: 8,00 kg.            Se suministra con tacos y tornillos.</p>	<p><u>Papelera:</u>            Chapa de acero            de 0,8 mm. de espesor</p> <p><u>Bastidor:</u>            Tubo de 60 x 30 mm.            de espesor</p>	<u>Color estándar:</u> Oxidón, ral 7113	






**PERCHEROS DE PIE**

IMAGEN	REF.	DESCRIPCIÓN	MATERIAL	ACABADO	PVP
	<b>601-M</b>	Perchero metálico cromado con 6 colgadores de madera de haya. Dimensiones: H:1740 x Ø 360 mm. Peso: 7,20 kg.	Tubo de acero de 1,5 mm. de espesor Base de chapa de 4 mm. de espesor	Cromado brillo	
	<b>602</b>	Perchero metálico con 6 colgadores de madera de haya. Dimensiones: H:1740 x Ø 360 mm. Peso: 7,20 kg.	Tubo de acero de 1,5 mm. de espesor Base de chapa de 4 mm. de espesor	<u>Colores estándar:</u> Negro Plata,ral 7035 Blanco	
	<b>604</b>	Perchero metálico con 8 colgadores de madera de haya. Dimensiones: H:1770 x Ø 360 mm. Peso: 7,00 kg.	Tubo de acero de 1,5 mm. de espesor Base de chapa de 4 mm. de espesor	<u>Colores estándar:</u> Negro Plata,ral 7035 Blanco	
	<b>605</b>	Perchero metálico, con 8 colgadores de bola negra. Dimensiones: H:1770 x Ø 360 mm. Peso: 5,70 kg.	Tubo de acero de 1,5 mm. de espesor Base de chapa de 4 mm. de espesor	<u>Colores estándar:</u> Negro Plata,ral 7035 Blanco	
	<b>605-P</b>	Perchero metálico ,con 8 colgadores de bola negra. Tubo en dos piezas. Dimensiones: H:1770 x Ø 360 mm. Peso: 5,70 kg.	Tubo de acero de 1,5 mm. de espesor Base de chapa de 4 mm. de espesor	<u>Colores estándar:</u> Negro Plata,ral 7035 Blanco	




**PERCHEROS DE PIE**

IMAGEN	REF.	DESCRIPCIÓN	MATERIAL	ACABADO	PVP
	<b>606</b>	Perchero metálico ,con 8 colgadores de bola cromada. Dimensiones: H:1770 x Ø 360 mm. Peso: 7,40 kg.	Tubo de acero de 1,5 mm. de espesor  Base de chapa de 4 mm. de espesor	<u>Colores estándar:</u> Negro Plata,ral 7035 Blanco	
	<b>606-P</b>	Perchero metálico ,con 8 colgadores de bola cromada. Tubo en dos piezas. Dimensiones: H:1770 x Ø 360 mm. Peso: 7,40 kg.	Tubo de acero de 1,5 mm. de espesor  Base de chapa de 4 mm. de espesor	<u>Colores estándar:</u> Negro Plata,ral 7035 Blanco	
	<b>631</b>	Perchero metálico con 6 colgadores de abs negro. Dimensiones: H:1700 x Ø 360 mm. Peso: 6,70 kg.	Tubo de acero de 1,5 mm. de espesor  Base de chapa de 4 mm. de espesor	<u>Colores estándar</u> <b>Tubo y base</b> Negro Plata,ral 7035 Blanco  <b>Colgadores:</b> Negro	
	<b>632</b>	Perchero metálico con 6 colgadores de abs plata. Dimensiones: H:1700 x Ø 360 mm. Peso: 6,70 kg.	Tubo de acero de 1,5 mm. de espesor  Base de chapa de 4 mm. de espesor	Colores estándar Tubo y base Negro Plata,ral 7035 Blanco  <b>Colgadores:</b> Plata,ral 7035	
	<b>635</b>	Perchero metálico con 8 colgadores de madera de haya. Dimensiones: H:1770 x Ø 360 mm. Peso: 7,00 kg.	Tubo de acero de 1,5 mm. de espesor  Base de chapa de 4 mm. de espesor	<u>Colores estándar:</u> Negro Plata,ral 7035 Blanco	



**PERCHEROS DE PIE**

IMAGEN	REF.	DESCRIPCIÓN	MATERIAL	ACABADO	PVP
	643	Perchero de acero inoxidable con 6 colgadores de bola cromada. Dimensiones: H:1770 x Ø 360 mm. Peso: 5,70 kg.	Tubo de acero de 1,5 mm. de espesor  Base de chapa de 4 mm. de espesor	Satinado	
	644	Perchero metálico con 6 colgadores de bola cromada. Dimensiones: H:1770 x Ø 360 mm. Peso: 5,70 kg.	Tubo de acero de 1,5 mm. de espesor  Base de chapa de 4 mm. de espesor	<u>Colores estándar:</u> Negro Plata,ral 7035 Blanco	
	650	Perchero metálico. Soporte superior de varilla cromada con capacidad para cuatro perchas. Dos colgadores inferiores de bola cromada para prendas cortas,bolso,etc. Cuatro perchas incluidas. Dimensiones: H:1710 x A:350 x F:350 mm. Peso: 7,20 kg.	Tubo de acero de 1,5 mm. de espesor  Base de chapa de 4 mm. de espesor	<u>Colores estándar:</u> Negro Plata,ral 7035 Blanco	
	651	Perchero metálico con 6 colgadores. Dimensiones: H:1810 x Ø 360 mm. Peso: 5,70 kg.	Tubo de acero de 1,5 mm. de espesor  Base de chapa de 4 mm. de espesor	<u>Colores estándar:</u> Negro Plata,ral 7035 Blanco	
	652	Perchero metálico con 6 colgadores de madera de haya Dimensiones: H:1810 x Ø 360 mm. Peso: 5,40 kg.	Tubo de acero de 1,5 mm. de espesor  Base de chapa de 4 mm. de espesor	<u>Colores estándar:</u> Negro Plata,ral 7035 Blanco	



**PERCHEROS DE PIE**

IMAGEN	REF.	DESCRIPCIÓN	MATERIAL	ACABADO	PVP
	652-C	Perchero metálico con 6 colgadores cromados. Dimensiones: H:1810 x Ø 360 mm. Peso: 5,40 kg.	Tubo de acero de 1,5 mm. de espesor  Base de chapa de 4 mm. de espesor	<u>Colores estándar:</u> Negro Plata, ral 7035 Blanco	
	653	Perchero metálico con 6 colgadores de abs negro e inserciones cromadas. Dimensiones: H:1810 x Ø 360 mm. Peso: 5,15 kg.	Tubo de acero de 1,5 mm. de espesor  Base de chapa de 4 mm. de espesor	<u>Colores estándar:</u> Negro Plata, ral 7035 Blanco	
	660	Perchero metálico con 8 colgadores giratorios de pvc negro. Dimensiones: H:1780 x Ø 360 mm. Peso: 7,00 kg.	Tubo de acero de 1,5 mm. de espesor  Base de chapa de 4 mm. de espesor	<u>Colores estándar</u> <b>Tubo y base</b> Negro Plata, ral 7035 Blanco  <b>Colgadores:</b> Negro	






**PERCHAS / PERCHEROS - PARAGÜERO DE PIE**

IMAGEN	REF.	DESCRIPCIÓN	MATERIAL	ACABADO	PVP
	PERCHA	Conjunto de 4 perchas. Revestimiento en goma antideslizante. Dimensiones: H:190 x A:400 mm. Peso: 0,30 kg. las 4 unidades.	Varilla de acero  Goma antideslizante	Negro	
	626	Perchero paraguero metálico con 8 colgadores de bola negra. Tubo en dos piezas. Dimensiones: H:1770 x Ø 360 mm. Peso: 7,20 kg.	Tubo de acero de 1,5 mm. de espesor  Base de chapa de 4 mm. de espesor	<u>Colores estándar:</u> Negro Plata, ral 7035 Blanco	


**PERCHEROS - PARAGÜERO DE PIE**

IMAGEN	REF.	DESCRIPCIÓN	MATERIAL	ACABADO	PVP
	634	Perchero paraguero metálico con 8 colgadores de madera de haya. Tubo en dos piezas. Dimensiones: H:1770 x Ø 360 mm. Peso: 7,20 kg.	Tubo de acero de 1,5 mm. de espesor  Base de chapa de 4 mm. de espesor	<u>Colores estándar:</u> Negro Plata,ral 7035 Blanco	
	637-P	Perchero paraguero metálico con 8 colgadores de bola negra. Tubo en dos piezas. Dimensiones: H:1650 x Ø 360 mm. Peso: 5,70 kg.	Tubo de acero de 1,5 mm. de espesor  Base de chapa de 4 mm. de espesor	<u>Colores estándar:</u> Negro Plata,ral 7035 Blanco	

**PERCHEROS DE PARED**





IMAGEN	REF.	DESCRIPCIÓN	MATERIAL	ACABADO	PVP
	607	Perchero metálico mural,con 6 colgadores. Repisa superior perforada. Dimensiones: H:240 x A:810 x F:220 mm. Peso: 3,30 kg. Se suministra con tacos y tornillos.	Chapa de acero de 1 mm. de espesor  Varilla de 6 mm. de espesor	<u>Colores estándar:</u> Negro Plata,ral 7035 Blanco	
	608	Perchero metálico mural,con 8 colgadores. Repisa superior perforada. Dimensiones: H:240 x A:1130 x F:220 mm. Peso: 4,80 kg. Se suministra con tacos y tornillos.	Chapa de acero de 1 mm. de espesor  Varilla de 6 mm. de espesor	<u>Colores estándar:</u> Negro Plata,ral 7035 Blanco	
	610	Perchero metálico mural,con 3 colgadores. Dimensiones: H:100 x A:410 mm. Peso: 0,60 kg. Se suministra con tacos y tornillos.	Chapa de acero de 1 mm. de espesor  Varilla de 6 mm. de espesor	<u>Colores estándar:</u> Negro Plata,ral 7035 Blanco	
	611	Perchero metálico mural,con 4 colgadores. Dimensiones: H:100 x A:550 mm. Peso: 0,75 kg. Se suministra con tacos y tornillos.	Chapa de acero de 1 mm. de espesor  Varilla de 6 mm. de espesor	<u>Colores estándar:</u> Negro Plata,ral 7035 Blanco	
	612	Perchero metálico mural,con 6 colgadores. Dimensiones: H:100 x A:850 mm. Peso: 1,10 kg. Se suministra con tacos y tornillos.	Chapa de acero de 1 mm. de espesor  Varilla de 6 mm. de espesor	<u>Colores estándar:</u> Negro Plata,ral 7035 Blanco	

**PERCHEROS DE PARED**



IMAGEN	REF.	DESCRIPCIÓN	MATERIAL	ACABADO	PVP
	613	Perchero metálico mural, con 3 colgadores. Dimensiones: H:80 x A:370 mm. Peso: 1,00 kg. Se suministra con tacos y tornillos.	Chapa de acero de 3 mm. de espesor	<u>Colores estándar:</u> Negro Plata, ral 7035 Blanco	
	614	Perchero metálico mural, con 2 colgadores cromados. Dimensiones: H:130 x A:240 mm. Peso: 0,72 kg. Se suministra con tacos y tornillos.	Chapa de acero de 2 mm. de espesor  Varilla de 6 mm. de espesor	<u>Colores estándar:</u> Negro Plata, ral 7035 Blanco	
	615	Perchero metálico mural, con 3 colgadores cromados. Dimensiones: H:130 x A:360 mm. Peso: 0,90 kg. Se suministra con tacos y tornillos.	Chapa de acero de 2 mm. de espesor  Varilla de 6 mm. de espesor.	<u>Colores estándar:</u> Negro Plata, ral 7035 Blanco	
	618	Perchero metálico mural, con 4 colgadores cromados. Dimensiones: H:130 x A: 490 mm. Peso: 1,10 kg. Se suministra con tacos y tornillos.	Chapa de acero de 2 mm. de espesor  Varilla de 6 mm. de espesor.	<u>Colores estándar:</u> Negro Plata, ral 7035 Blanco	
	616	Perchero metálico mural, con 4 colgadores de madera de haya. Dimensiones: H:100 x A:550 mm. Peso: 0,65 kg. Se suministra con tacos y tornillos.	Chapa de acero de 1 mm. de espesor	<u>Colores estándar:</u> Negro Plata, ral 7035 Blanco	
	629	Perchero metálico mural, con 4 colgadores dobles de abs negro. Dimensiones: H:60 x A:540 mm. Peso: 0,85 kg. Se suministra con tacos y tornillos.	Tubo de 60 x 10 mm.	<u>Colores estándar:</u> Negro Plata, ral 7035 Blanco	
	630	Perchero metálico mural, con 4 colgadores dobles de abs plata. Dimensiones: H:60 x A:540 mm. Peso: 0,85 kg. Se suministra con tacos y tornillos.	Tubo de 60 x 10 mm.	<u>Colores estándar:</u> Negro Plata, ral 7035 Blanco	
	639	Perchero metálico mural, con 3 colgadores superiores y 3 inferiores. Dimensiones: H:100 x A:405 mm. Peso: 0,80 kg. Se suministra con tacos y tornillos.	Chapa de acero de 3 mm. de espesor	<u>Colores estándar:</u> Negro Plata, ral 7035 Blanco	
	661	 Perchero metálico mural, con 4 colgadores. Dimensiones: H:130 x A: 490 mm. Peso: 1,10 kg. Se suministra con tacos y tornillos.	Chapa de acero de 1 mm. de espesor  Varilla de 6 mm. de espesor.	<u>Colores estándar:</u> Negro Plata, ral 7035 Blanco	






### PERCHEROS DE PARED

IMAGEN	REF.	DESCRIPCIÓN	MATERIAL	ACABADO	PVP
	<p style="text-align: center;"><b>NUEVO PRODUCTO</b></p> <p style="text-align: center;"><b>662</b></p>	<p>Perchero metálico mural, con 3 colgadores. Dimensiones: H:130 x A:360 mm. Peso: 0,90 kg. Se suministra con tacos y tornillos.</p>	<p>Chapa de acero de 1 mm. de espesor</p> <p>Varilla de 6 mm. de espesor.</p>	<p><u>Colores estándar:</u> Negro Plata, ral 7035 Blanco</p>	
	<p style="text-align: center;"><b>NUEVO PRODUCTO</b></p> <p style="text-align: center;"><b>663</b></p>	<p>Perchero metálico mural, con 4 colgadores de bola cromada. Dimensiones: H:130 x A:490 mm. Peso: 1,10 kg. Se suministra con tacos y tornillos.</p>	<p>Chapa de acero de 1 mm. de espesor</p>	<p><u>Colores estándar:</u> Negro Plata, ral 7035 Blanco</p>	
	<p style="text-align: center;"><b>NUEVO PRODUCTO</b></p> <p style="text-align: center;"><b>664</b></p>	<p>Perchero metálico mural, con 3 colgadores de bola cromada. Dimensiones: H:130 x A:360 mm. Peso: 0,90 kg. Se suministra con tacos y tornillos.</p>	<p>Chapa de acero de 1 mm. de espesor</p>	<p><u>Colores estándar:</u> Negro Plata, ral 7035 Blanco</p>	
	<p style="text-align: center;"><b>672</b></p>	<p>Perchero metálico mural, con 4 colgadores de madera de haya. Sistema de montaje oculto. Dimensiones: H:100 x A:590 mm. Peso: 1,45 kg. Se suministra con tacos y tornillos.</p>	<p>Chapa de acero de 1 mm. de espesor</p>	<p><u>Colores estándar:</u> Negro Plata, ral 7035 Blanco</p>	





### VESTIDORES PORTÁTILES CON RUEDAS

IMAGEN	REF.	DESCRIPCIÓN	MATERIAL	ACABADO	PVP
	<p style="text-align: center;"><b>622</b></p>	<p>Vestidor portátil metálico. Cuatro ruedas giratorias, adecuadas para suelos de parquet o tarima. Capacidad hasta 40 perchas. Soporta hasta 30 kg. Dimensiones: H:1710 x A:1480 x F:580 mm. Peso: 6,20 kg. (Perchas no incluidas)</p>	<p>Tubo Ø 25 x 1 mm. de espesor</p>	<p><u>Colores estándar:</u> Negro Plata, ral 7035 Blanco</p>	
	<p style="text-align: center;"><b>623</b></p>	<p>Vestidor portátil metálico. Repisa superior. Cuatro ruedas giratorias, adecuadas para suelos de parquet o tarima. Capacidad hasta 40 perchas. Soporta hasta 30 kg. Dimensiones: H:1710 x A:1480 x F:580 mm. Peso: 9,70 kg. (Perchas no incluidas)</p>	<p>Tubo Ø 25 x 1 mm. de espesor</p>	<p><u>Colores estándar:</u> Negro Plata, ral 7035 Blanco</p>	

### VESTIDORES PORTÁTILES CON RUEDAS

IMAGEN	REF.	DESCRIPCIÓN	MATERIAL	ACABADO	PVP
	636	Vestidor portátil metálico con 12 colgadores dobles. Cuatro ruedas giratorias, adecuadas para suelos de parquet o tarima. Capacidad hasta 30 perchas. Soporta hasta 30 kg. Dimensiones: H:1680 x A:1020 x F:470 mm. Peso: 9,80 kg. (Perchas no incluidas)	Tubo Ø 25 x 1 mm. de espesor	<u>Colores estándar:</u> Negro Plata, ral 7035 Blanco	
	645	Vestidor portátil metálico. Repisa superior de chapa perforada. Cuatro ruedas giratorias, adecuadas para suelos de parquet o tarima. Capacidad hasta 25 perchas. Soporta hasta 25 kg. Dimensiones: H:1480 x A:900 x F:410 mm. Peso: 8,25 kg. (Perchas no incluidas)	Tubo cuadrado de 40 x 20 x 1,5 mm. de espesor  Chapa de 1 mm. de espesor	<u>Colores estándar:</u> Negro Plata, ral 7035 Blanco	
	645-S	Vestidor portátil metálico. Cuatro ruedas giratorias, adecuadas para suelos de parquet o tarima. Capacidad hasta 25 perchas. Soporta hasta 25 kg. Dimensiones: H:1480 x A:900 x F:410 mm. Peso: 8,25 kg. (Perchas no incluidas)	Tubo cuadrado de 40 x 20 x 1,5 mm. de espesor  Chapa de 1 mm. de espesor	<u>Colores estándar:</u> Negro Plata, ral 7035 Blanco	

### MÁQUINAS EMBOLSADORAS DE PARAGUAS

IMAGEN	REF.	DESCRIPCIÓN	MATERIAL	ACABADO	PVP
	Pluvilux	Máquina embolsadora de paraguas largos (Se suministra con un recambio de 500 bolsas) Dimensiones: H:780 x A:280 x F:350 mm. Peso: 7,20 kg.	Chapa de acero de 0,8 mm. de espesor	<u>Colores estándar:</u> <b>Cuerpo</b> Negro  <b>Tapa</b> Plata, ral 7035	
	Pluvilux Dúo	Máquina embolsadora de paraguas largos y cortos (Se suministra con un recambio de 500 bolsas cortas y 500 bolsas largas) Dimensiones: H:760 x A:490 x F:295 mm. Peso: 7,40 kg.	Chapa de acero de 0,8 mm. de espesor	<u>Colores estándar:</u> <b>Cuerpo:</b> Negro  <b>Tapa</b> Plata, ral 7035	
	BP	Recambio 500 bolsas largas para Pluvilux y Pluvilux Dúo. Dimensiones: H:700 x A:130 mm.	Plástico transparente	N/D	
	BPC	Recambio 500 bolsas cortas para Pluvilux Dúo. Dimensiones: H: 420 x 130 mm.	Plástico transparente	N/D	




### PARAGÜEROS

IMAGEN	REF.	DESCRIPCIÓN	MATERIAL	ACABADO	PVP
	<b>300</b>	Paragüero metálico. Aro superior e inferior de pvc negro. Recoge aguas interior de pvc negro. Dimensiones: H:500 x Ø 215 mm. Peso: 1,60 kg.	Chapa de acero de 0,5 mm. de espesor	<u>Colores estándar:</u> Negro Plata,ral 7035 Blanco	
	<b>306</b>	Paragüero metálico con asas. Aro inferior de pvc negro. Recoge aguas interior de pvc negro. Dimensiones: H:500 x Ø 215 mm. Peso: 1,55 kg.	Chapa de acero de 0,5 mm. de espesor	<u>Colores estándar:</u> Negro Plata,ral 7035 Blanco	
	<b>307-R</b>	Paragüero metálico con perforados. Aro inferior de pvc negro. Recoge aguas interior de pvc negro. Dimensiones: H:500 x Ø 215 mm. Peso: 1,75 kg.	Chapa de acero de 0,5 mm. de espesor	<u>Colores estándar:</u> Negro Plata,ral 7035 Blanco	
	<b>307-R-I</b>	Paragüero de acero inoxidable con perforados. Aro inferior de pvc negro. Recoge aguas interior de pvc negro. Dimensiones: H:500 x Ø 215 mm. Peso: 1,80 kg.	Chapa de acero inoxidable de 0,5 mm. de espesor	Brillo	
	<b>309</b>	Paragüero metálico forrado en vinilo negro. Aros superior e inferior cromados. Recoge aguas interior de pvc negro. Dimensiones: H:500 x Ø: 215 mm. Peso: 1,80 kg.	Chapa de acero de 0,5 mm. de espesor	Vinilo negro	
	<b>310</b>	Paragüero metálico forrado en vinilo marrón. Aros superior e inferior cromados. Recoge aguas interior de pvc negro. Dimensiones: H:500 x Ø: 215 mm. Peso: 1,80 kg.	Chapa de acero de 0,5 mm. de espesor	Vinilo marrón	



### PARAGÜEROS

IMAGEN	REF.	DESCRIPCIÓN	MATERIAL	ACABADO	PVP
	314	Paragüero metálico con perforados. Aro inferior de pvc negro. Recoge aguas interior de pvc negro. Dimensiones: H:500 x Ø 215 mm. Peso: 1,75 kg.	Chapa de acero de 0,5 mm. de espesor	<u>Colores estándar:</u> Negro Plata,ral 7035 Blanco	
	314-I	Paragüero de acero inoxidable con perforados. Aro inferior de pvc negro. Recoge aguas interior de pvc negro. Dimensiones: H:500 x Ø 215 mm. Peso: 1,80 kg.	Chapa de acero inoxidable de 0,5 mm. de espesor	Brillo	
	316-R-I	Paragüero de acero inoxidable con perforados. Aro inferior de pvc negro. Recoge aguas interior de pvc negro. Dimensiones: H:500 x Ø 215 mm. Peso: 1,80 kg.	Chapa de acero inoxidable de 0,5 mm. de espesor	Brillo	
	317	Paragüero metálico con perforados. Discos protectores de fieltro en la base. Recoge aguas interior de pvc negro. Dimensiones: H:500 x Ø 250 mm. Peso: 1,80 kg.	Chapa de acero de 0,5 mm. de espesor	<u>Colores estándar:</u> Negro Plata,ral 7035 Blanco	
	318	Paragüero metálico triangular con perforados. Aro superior e inferior de pvc negro. Recoge aguas interior de pvc negro. Dimensiones: H:500 x Ø 300 mm. Peso: 2,20 kg.	Chapa de acero de 0,5 mm. de espesor	<u>Colores estándar:</u> Negro Plata,ral 7035 Blanco	
	324	Paragüero metálico para paraguas largos y cortos. Recoge aguas interior en pvc negro. Recipiente extraíble de pvc gris. Aro inferior en pvc. Capacidad: 6 paraguas largos y 6 cortos. Dimensiones: H:580 x Ø 300 mm. Peso: 2,90 kg.	Chapa de acero de 0,6 mm. de espesor	<u>Colores estándar:</u> Negro Plata,ral 7035 Blanco	

### PARAGÜEROS

IMAGEN	REF.	DESCRIPCIÓN	MATERIAL	ACABADO	PVP
	325	Paraguero metálico para paraguas largos y cortos. Alfombrilla recoge aguas de rizo sintético. Discos protectores de fieltro en la base. Capacidad: 6 / 8 paraguas largos y 6 / 8 paraguas cortos. Dimensiones: H:600 x A:220 x F:220 mm. Peso: 4,75 kg.	Chapa de acero de 1 mm. de espesor	<u>Colores estándar:</u> Negro Plata,ral 7035 Blanco	
	326	Paraguero metálico. Bandeja recoge aguas de plástico. Discos protectores de fieltro en la base. Capacidad: 12 / 15 paraguas. Dimensiones: H: 500 x A: 325 x F:240 mm. Peso: 5,50 kg.	Chapa de acero de 2,5 mm. de espesor	<u>Colores estándar:</u> Negro Plata,ral 7035 Blanco	
	327	Paraguero metálico de gran capacidad. Alfombrilla recoge aguas de rizo sintético. Capacidad: 30 / 35 paraguas. Dimensiones: H:715 x A: 910 x F:330 mm. Peso: 8,10 kg.	Chapa de acero de 3 mm. de espesor  Tubo cuadrado de acero de 20 x 20 mm.	<u>Colores estándar:</u> Negro Plata,ral 7035 Blanco	



### CENICEROS DE PIE Y DE PARED

IMAGEN	REF.	DESCRIPCIÓN	MATERIAL	ACABADO	PVP
	407	Cenicero metálico de pie para exteriores. Rejilla superior extraíble para la retirada de colillas. Se utiliza con arena. Dimensiones: H:770 x A:300 x F:245 mm. Peso: 5,50 kg. Se suministra con tacos y tornillos.	Chapa de acero de 2 mm. de espesor	<u>Color estándar:</u> Oxidón, ral 7113	
	407-I	Cenicero de pie para exteriores,de acero inoxidable. Rejilla superior extraíble para la retirada de colillas. Se utiliza con arena. Dimensiones: H:770 x A:300 x F:245 mm. Peso:5,50 kg. Se suministra con tacos y tornillos.	Chapa de acero inoxidable Aisi 304 de 2 mm. de espesor	Satinado	





**CENICEROS DE PIE Y DE PARED**

IMAGEN	REF.	DESCRIPCIÓN	MATERIAL	ACABADO	PVP
	408	Cenicero metálico de pie para exteriores. Rejilla superior extraíble para la retirada de colillas. Se utiliza con arena. Dimensiones: H:800 x Ø 400 mm. Peso: 9,00 kg. Se suministra con tacos y tornillos.	Chapa de acero de 0,8 mm. de espesor	<u>Color estándar:</u> Oxidón, ral 7113	
	409	Cenicero metálico de pie para exteriores. Rejilla superior extraíble para la retirada de colillas. Se utiliza con arena. Cartel con placas de metacrilato "Espacio sin humo" Dimensiones: H:800 x Ø 400 mm. Peso: 9,50 kg. Se suministra con tacos y tornillos.	Chapa de acero de 0,8 mm. de espesor	<u>Color estándar:</u> Oxidón, ral 7113	
	421	Cenicero metálico de pie para exteriores. Recoge colillas negro extraíble Dimensiones: H:640 x A:250 x F:180 mm. Peso: 4,50 kg.	Chapa de acero de 1 mm. de espesor	<u>Color estándar:</u> Oxidón, ral 7113	
	422	Cenicero metálico mural. Cubeta recoge colillas extraíble. Dimensiones: H:70 x A:250 x F:110 mm. Peso: 1,00 kg. Se suministra con tacos y tornillos.	Chapa de acero de 2 mm. de espesor	<u>Colores estándar:</u> Negro Plata,ral 7035 Blanco	
	433	Cenicero metálico de pie para exteriores. Tapa cromada. Dimensiones: H:680 x A:145 x F:145 mm. Peso: 4,50 kg.	Chapa de acero de 0,5 mm. de espesor	<u>Color estándar:</u> Oxidón, ral 7113	
	434	Cenicero metálico mural para exteriores. Recipiente interior extraíble para la recogida de colillas. Puerta lateral con cerradura. Sistema de montaje oculto. Dimensiones: H:520 x A:100 x F:100 mm. Peso: 3,80 kg. Se suministra con tacos y tornillos.	Chapa de acero de 2 mm. de espesor	<u>Color estándar:</u> Oxidón, ral 7113	

### CENICEROS DE PIE Y DE PARED

IMAGEN	REF.	DESCRIPCIÓN	MATERIAL	ACABADO	PVP
	435	Cenicero metálico de pie para exteriores. Recipiente interior extraíble para la recogida de colillas. Puerta lateral con cerradura. Placa inferior para atornillar al suelo. Dimensiones: H:1.110 x A:100 x F:100 mm. Peso: 6,80 kg. Se suministra con tacos y tornillos.	<b>Cuerpo</b> Chapa de acero de 2 mm. de espesor.  <b>Base</b> Chapa de acero de 3 mm. de espesor.	<u>Color estándar:</u> Oxidón, ral 7113	
	BA	Bolsa de arena para ceniceros. Peso: 1,00 kg.	N/D	N/D	

### CENICEROS - PAPELERA

IMAGEN	REF.	DESCRIPCIÓN	MATERIAL	ACABADO	PVP
	401	Cenicero - papelera metálico. Tapa de acero inoxidable. Aro inferior de pvc. Capacidad: 24 litros. Dimensiones: H:655 x Ø 215 mm. Peso: 2,50 kg.	Chapa de acero de 0,8 mm. de espesor	<u>Colores estándar:</u> Negro Plata, ral 7035 Blanco	
	401-R	Cenicero - papelera metálico perforado. Tapa de acero inoxidable. Aro inferior de pvc. Capacidad: 24 litros. Dimensiones: H:655 x Ø 215 mm. Peso: 2,50 kg.	Chapa de acero de 0,8 mm. de espesor	<u>Colores estándar:</u> Negro Plata, ral 7035 Blanco	
	401-I	Cenicero - papelera de acero inoxidable. Tapa de acero inoxidable. Aro inferior de pvc. Capacidad: 24 litros. Dimensiones: H:655 x Ø 215 mm. Peso: 2,50 kg.	Chapa de acero inoxidable de 0,5 mm. de espesor	Brillo	
	403	Cenicero - papelera metálico. Recoge colillas extraíble pintado en negro. Aro inferior de pvc. Capacidad: 24 litros. Dimensiones: H:660 x A:190 x F:190 mm. Peso: 2,90 kg.	Chapa de acero de 0,8 mm. de espesor	<u>Colores estándar:</u> Negro Plata, ral 7035 Blanco	

**CENICEROS - PAPELERA**




IMAGEN	REF.	DESCRIPCIÓN	MATERIAL	ACABADO	PVP
	403-R	Cenicero - papelera metálico perforado. Recoge colillas extraíble pintado en negro. Aro inferior de pvc. Capacidad: 24 litros. Dimensiones: H:660 x A:190 x F:190 mm. Peso: 2,90 kg.	Chapa de acero de 0,8 mm. de espesor	<u>Colores estándar:</u> Negro Plata, ral 7035 Blanco	
	403-I	Cenicero - papelera de acero inoxidable. Recoge colillas extraíble pintado en negro. Aro inferior de pvc. Capacidad: 24 litros. Dimensiones: H:660 x A:190 x F:190 mm. Peso: 2,90 kg.	Chapa de acero inoxidable de 0,5 mm. de espesor	Brillo	
	406	Cenicero - papelera metálico. Recoge colillas extraíble pintado en negro. Aro inferior de pvc. Capacidad: 41 litros. Dimensiones: H:655 x A:325 x F:195 mm. Peso: 4,20 kg.	Chapa de acero de 0,8 mm. de espesor	<u>Colores estándar:</u> Negro Plata, ral 7035 Blanco	
	406-I	Cenicero - papelera de acero inoxidable. Recoge colillas extraíble pintado en negro. Aro inferior de pvc. Capacidad: 41 litros. Dimensiones: H:655 x A:325 x F:195 mm. Peso: 4,20 kg.	Chapa de acero inoxidable de 0,5 mm. de espesor	Satinado	
	411	Cenicero - papelera metálico. Recoge colillas pintado en negro. Aro inferior de pvc. Capacidad: 25 litros. Dimensiones: H:775 x A:305 x F:150 mm. Peso: 3,10 kg.	Chapa de acero de 0,8 mm. de espesor	<u>Colores estándar:</u> Negro Plata, ral 7035 Blanco	
	420	Cenicero - papelera metálico mural. Sistema basculante de descarga para su limpieza. Cenicero superior extraíble. Capacidad: 16 litros. Dimensiones: H:500 x A:320 x F:175 mm. Peso: 6,30 kg.	Chapa de acero de 0,8 mm. de espesor	<u>Colores estándar:</u> Negro Plata, ral 7035 Blanco	






**CENICEROS - PAPELERA**

IMAGEN	REF.	DESCRIPCIÓN	MATERIAL	ACABADO	PVP
	423	Cenicero - papelera metálico. Recoge colillas pintado en negro. Aro inferior de pvc. Capacidad: 18 litros. Dimensiones: H:710 x Ø 255 x F:140 mm. Peso: 2,90 kg.	Chapa de acero de 0,8 mm. de espesor	<u>Colores estándar:</u> Negro Plata,ral 7035 Blanco	
	423-I	Cenicero - papelera de acero inoxidable. Recoge colillas pintado en negro. Aro inferior de pvc. Capacidad: 18 litros. Dimensiones: H:710 x Ø 255 x F:140 mm. Peso: 2,90 kg.	Chapa de acero inoxidable de 0,5 mm. de espesor	Satinado	
	445	Cenicero - papelera metálico con tapa extraíble. Cenicero extraíble pintado en negro. Cuatro ganchos interiores para sujetar la bolsa. Tapa frontal inoxidable tipo push. Aro inferior de pvc. Capacidad: 45 litros. Dimensiones: H:700 x A:250 x F:250 mm. Peso: 7,10 kg.	Chapa de acero de 0,8 mm. de espesor	<u>Colores estándar:</u> Negro Plata,ral 7035 Blanco	
	445-I	Cenicero - papelera de acero inoxidable con tapa extraíble. Cenicero extraíble pintado en negro. Cuatro ganchos interiores para sujetar la bolsa. Tapa frontal inoxidable tipo push. Aro inferior de pvc. Capacidad: 45 litros. Dimensiones: H:700 x A:250 x F:250 mm. Peso: 7,10 kg.	Chapa de acero inoxidable de 0,8 mm. de espesor	Satinado	
	446	Cenicero - papelera metálico para exteriores. Cubo interior cincado. Recipiente interior para colillas extraíble. Puerta con bisagras de alta resistencia. Cerradura de seguridad. Cuatro patas. Capacidad: 69 litros. Dimensiones: H:1010 x A:350 x F:350 mm. Pesos: Papelera:18,70 kg. / Cubo interior:5,30 kg.	<b>Cuerpo papelera</b> Chapa de acero de 1 mm. de espesor  <b>Cubo interior</b> Chapa cincada de 0,5 mm. de espesor.	<u>Color estándar:</u> Oxidón, ral 7113  <u>Recipiente interior:</u> Cincado	












**JARDINERAS PARA PLANTAS ARTIFICIALES**

IMAGEN	REF.	DESCRIPCIÓN	MATERIAL	ACABADO	PVP
	<p><b>NUEVO PRODUCTO</b></p> <p>740</p>	<p>Jardinera metálica para plantas artificiales Dimensiones: H:350 x A:330 x F:300 mm. Peso: 8,5 kg.</p> <p><b>* Se suministra sin plantas ni elementos ornamentales</b></p>	<p>Chapa de acero de 2 mm. de espesor</p>	<p><u>Colores estándar:</u> Oxidón Plata,ral 7035 Blanco</p>	
	<p><b>NUEVO PRODUCTO</b></p> <p>741</p>	<p>Jardinera metálica para plantas artificiales Dimensiones: H:350 x A:1000 x F:300 mm. Peso:27 kg.</p> <p><b>* Se suministra sin plantas ni elementos ornamentales</b></p>	<p>Chapa de acero de 2 mm. de espesor</p>	<p><u>Colores estándar:</u> Oxidón Plata,ral 7035 Blanco</p>	
	<p><b>NUEVO PRODUCTO</b></p> <p>742</p>	<p>Jardinera metálica para plantas artificiales Dimensiones: H:780 x A:1.200 x F:300 mm. Peso: 39 kg.</p> <p><b>* Se suministra sin plantas ni elementos ornamentales</b></p>	<p>Chapa de acero de 2 mm. de espesor</p>	<p><u>Colores estándar:</u> Oxidón Plata,ral 7035 Blanco</p>	
	<p><b>NUEVO PRODUCTO</b></p> <p>743</p>	<p>Jardinera metálica para plantas artificiales Dimensiones: H:1030 x A:330 x F:300 mm. Peso: 23 kg.</p> <p><b>* Se suministra sin plantas ni elementos ornamentales</b></p>	<p>Chapa de acero de 2 mm. de espesor</p>	<p><u>Colores estándar:</u> Oxidón Plata,ral 7035 Blanco</p>	





### EXPOSITORES METÁLICOS

IMAGEN	REF.	DESCRIPCIÓN	MATERIAL	ACABADO	PVP
	E-1340	Expositor metálico. Tres estantes Dimensiones: H:1340 x A:250 x F:350 mm. Peso:7,00 kg.	Chapa de acero de 1 mm. de espesor	<u>Colores estándar:</u> Negro Plata,ral 7035 Blanco	
	E-1570	Expositor metálico. Tres estantes con regulación de la inclinación. Ruedas más robustas y silenciosas, adecuadas para suelos de parquet o tarima. Dimensiones: H:1570 x A:510 x F:460 mm. Peso: 18,00 kg.	Chapa de acero de 0,6 mm. de espesor  Tubo de acero de Ø 25 mm.	<u>Colores estándar:</u> Negro Plata,ral 7035 Blanco	
	E-1720	Expositor metálico. Cuatro estantes con regulación de la inclinación. Ruedas más robustas y silenciosas, adecuadas para suelos de parquet o tarima. Dimensiones: H:1720 x A:760 x F:460 mm. Peso: 24,00 kg.	Chapa de acero de 0,6 mm. de espesor  Tubo de acero de Ø 25 mm.	<u>Colores estándar:</u> Negro Plata,ral 7035 Blanco	




### LÁMPARAS LED DE SOBREMESA

IMAGEN	REF.	DESCRIPCIÓN	MATERIAL	ACABADO	PVP
	L-40	Lámpara de sobremesa metálica orientable. Puerto USB para cargar dispositivos móviles. Regulación de la temperatura e intensidad de la luz. Led integrado: 1 x 10W de 650 lúmenes. Kelvin regulable de 6500 a 3000 K. Regulador de intensidad,interruptor y temporizador táctiles. Dimensiones: H:460 x A:425 x F:118 mm. Peso: 0,90 kg.       	Estructura de aluminio  Base acrílica	Antracita	
	L-43	Lámpara de sobremesa metálica,altura regulable y orientable. Regulación de la intensidad de la luz. Led integrado:1 x 11 W de 700 lúmenes. Kelvin 3000 K. Regulador de intensidad e interruptor táctiles. Dimensiones: H:500 x A:360 x Ø190 mm. Peso: 1,94 kg.    	Metal y acrílico	Negro mate	

**REPOSAPIÉS**

IMAGEN	REF.	DESCRIPCIÓN	MATERIAL	ACABADO	PVP
	RP-100	Reposapiés ergonómico. Regulación de la inclinación. Dimensiones: H:135 x A:490 x F:310 mm. Peso: 1,25 kg.	Abs	Negro	
	RP-101	Reposapiés ergonómico. Regulación de la inclinación. Dimensiones: H:115 / 130 x A:410 x F:280 mm. Peso: 1,25 kg.	Abs	Negro	
	RP-102	Reposapiés ergonómico. Regulación de la inclinación. Dimensiones: H:95 / 130 x A:450 x F:370 mm. Peso: 1,45 kg.	Abs	Negro	
	RP-103	Reposapiés ergonómico metálico. Regulación de la inclinación hasta 160 mm. Superficie de apoyo de los pies antideslizante de polímero texturizado. Dimensiones: H:95 / 160 x A:460 x F:335 mm. Peso: 3,50 kg.	Chapa de acero	Color estándar: Oxidón, ral 7113	






**POSTES SEPARADORES**

IMAGEN	REF.	DESCRIPCIÓN	MATERIAL	ACABADO	PVP
	PS20	Poste separador metálico. <b>Cinta retráctil de 2 metros de longitud.</b> (Bajo pedido se puede fabricar en otros colores) Dimensiones: H:950 x Ø 350 mm. Peso: 8,00 kg.	Tubo de acero de Ø 70 x 1,5 mm. de espesor	Color estándar: <b>Poste:</b> Negro	
	PS30	Poste separador metálico. <b>Cinta retráctil de 3 metros de longitud.</b> (Bajo pedido se puede fabricar en otros colores) Dimensiones: H:950 x Ø 350 mm. Peso: 8,00 kg.	Terminales de plástico negro	<b>Cinta:</b> Rojo o azul	
	PS21	Soporte terminal mural para cinta. Dimensiones : H:100 x A:100 x F:10 mm.	Plástico	Negro	
	PS22	Modelo mural con cinta retráctil de 2,5 m. de longitud. (bajo pedido se fabrica en diferentes medidas) Incluye 1 soporte mural PS-21. Dimensiones: H:120 x Ø 70 mm. Peso: 0,50 kg.	Tubo de acero de Ø 70 x 1,5 mm. de espesor  Terminales de plástico negro	Color estándar: <b>Poste:</b> Negro  <b>Cinta:</b> Rojo o azul	




**CUBOS DE PEDAL**

IMAGEN	REF.	DESCRIPCIÓN	MATERIAL	ACABADO	PVP
	<b>88-I</b>	Cubo de pedal de acero inoxidable. Recipiente interior en plástico negro con asa. Capacidad: 20 litros. Dimensiones: H:435 x Ø 295 mm. Peso: 2,17 kg.	Chapa laminada de acero inoxidable  Polipropileno inyectado	Brillo	
	<b>89-I</b>	Cubo de pedal de acero inoxidable. Recipiente interior en plástico negro con asa. Capacidad: 30 litros. Dimensiones: H:640 x Ø 280 mm. Peso: 4,75 kg.	Chapa laminada de acero inoxidable  Polipropileno inyectado	Brillo	
	<b>96</b>	Cubo de pedal metálico lacado blanco. Recipiente interior en plástico blanco con asa. Capacidad: 5 litros. Dimensiones: H:290 x Ø 205 mm. Peso: 0,95 kg.	Chapa laminada de acero  Polipropileno inyectado	Blanco	
	<b>96-I</b>	Cubo de pedal de acero inoxidable. Recipiente interior en plástico negro con asa. Capacidad: 5 litros. Dimensiones: H:290 x Ø 205 mm. Peso: 0,95 kg.	Chapa laminada de acero inoxidable  Polipropileno inyectado	Brillo	
	<b>97</b>	Cubo de pedal metálico lacado blanco. Recipiente interior en plástico blanco con asa. Capacidad: 12 litros. Dimensiones: H:400 x Ø 250 mm. Peso: 1,62 kg.	Chapa laminada de acero  Polipropileno inyectado	Blanco	
	<b>97-I</b>	Cubo de pedal de acero inoxidable. Recipiente interior en plástico negro con asa. Capacidad: 12 litros. Dimensiones: H:400 x Ø 250 mm Peso: 1,62 kg.	Chapa laminada de acero inoxidable  Polipropileno inyectado	Brillo	




**CONTENEDORES**

IMAGEN	REF.	DESCRIPCIÓN	MATERIAL	ACABADO	PVP
	50	Contenedor para desecho de compresas y tampones. Cabezal extraíble con balancín que impide el acceso directo al interior. Apertura de la tapa mediante pedal. Capacidad: 18 litros Dimensiones: H:570 x A:180 x F:360 mm. Peso: 2,40 kg.	Polipropileno y abs inyectados de alta resistencia	Tapa gris. Cuerpo blanco	
	51	Contenedor para residuos. Apertura de la tapa mediante pedal. Capacidad: 30 litros. Dimensiones: H:435 x A:410 x F:400 mm. Peso: 2,18 kg.	Polietileno de alta densidad	<u>Colores:</u> Gris Amarillo	
	52	Contenedor para residuos. Apertura de la tapa mediante pedal. Capacidad: 68 litros. Dimensiones: H:673 x A:410 x F:500 mm. Peso: 3,97 kg.	Polietileno de alta densidad	<u>Colores:</u> Gris Amarillo	
	53	Contenedor multiusos. Tapa basculante. Capacidad: 25 litros. Dimensiones: H:410 x A:360 x F:290 mm. Peso: 0,90 kg.	Polietileno de alta densidad de 3 mm. de espesor	Blanco	
	54	Contenedor multiusos. Tapa basculante. Capacidad: 50 litros. Dimensiones: H:660 x A:400 x F:310 mm. Peso: 2,00 kg.	Polietileno de alta densidad de 3 mm. de espesor.	Blanco	

**CONTENEDORES**

IMAGEN	REF.	DESCRIPCIÓN	MATERIAL	ACABADO	PVP
	57	Contenedor multiusos. Tapa basculante tipo push Capacidad: 60 litros. Dimensiones: H:700 x A:410 x F:410 mm. Peso: 2,70 kg.	Polietileno de alta densidad de categoría alimentaria de 3 mm. de espesor	Gris oscuro	
	58	Contenedor para la recogida de residuos. Accionamiento de la tapa mediante pedal. Tapeta superior de apertura manual. Ruedas traseras de alta resistencia. Capacidad: 120 litros. Dimensiones: H:900 x A:550 x F:550 mm. Peso: 8,60 kg.	Polietileno de alta densidad de categoría alimentaria de 4,5 mm. de espesor	Colores: Gris oscuro Verde Amarillo Azul oscuro	
	59-GR	Contenedor para residuos. Apertura de la tapa mediante pedal. Capacidad: 25 litros. Dimensiones: H:440 x A:345 x F:275 mm. Peso: 1,85 kg.	Polietileno de alta densidad	Gris antracita	

**COMPLEMENTOS**

IMAGEN	REF.	DESCRIPCIÓN	MATERIAL	ACABADO	PVP
	800	Taburete escalera con ruedas retráctiles. Superficie de apoyo y base antideslizantes. Carga máxima: 150 kg. Dimensiones: H:450 x Ø 400 mm. Peso: 2,00 kg.	Polipropileno de alta resistencia	Negro	
	801	Soporte metálico para CPU. Ruedas más robustas y silenciosas, adecuadas para suelos de parquet o tarima. Anchura regulable desde 110 a 210 mm. Dimensiones: H:350 x A:110 / 200 x F:400 mm. Peso: 2,20 kg.	Chapa de acero de 1 mm. de espesor	<u>Colores estándar:</u> Negro Plata,ral 7035 Blanco	
	805	Soporte metálico para CPU con ruedas giratorias. Anchura regulable desde 110 a 200 mm. Dimensiones: H:280 x A:110 / 200 x F:400 mm. Peso: 1,70 kg.	Chapa de acero de 0,6 mm. de espesor	<u>Colores estándar:</u> Negro Plata,ral 7035 Blanco	

**TAQUILLAS METÁLICAS**

IMAGEN	REF.	DESCRIPCIÓN	MATERIAL	ACABADO	PVP	
	<p><b>NUEVO PRODUCTO</b></p> <p>4048</p>	<p><b><u>Taquilla metálica para limpieza, con 1 puerta</u></b></p> <p>Especialmente diseñada para material de limpieza.                      Porta etiqueta en la puerta.                      Cinco departamentos separados.                      Cerradura con dos llaves.                      Rejilla inferior para ventilación.                      Montaje mediante tornillos con tuercas.                      Dimensiones: H:1800 x A:400 x F:400 mm.                      Peso: 20 kg.</p>	<p>Chapa de acero de 0,6 mm. de espesor</p>	<p>Gris liso Ral 7035</p>		
	<p><b>NUEVO PRODUCTO</b></p> <p>4040</p>	<p><b><u>Modulo de inicio, con 1 puerta</u></b></p> <p>Estante divisorio.                      Dos departamentos.                      Porta etiqueta en la puerta.                      Barra perchero.                      Cerradura con dos llaves.                      Paneles de inicio y final totalmente terminados.                      Rejilla inferior y superior para ventilación.                      Montaje mediante tornillos con tuercas.                      Dimensiones: H:1800 x A:300 x F:500 mm.                      Peso: 18,00 kg.</p>	<p>Chapa de acero de 0,6 mm. de espesor</p>	<p>Gris liso Ral 7035</p>		
	<p><b>NUEVO PRODUCTO</b></p> <p>4041</p>	<p><b><u>Módulo de continuación, con 1 puerta</u></b></p> <p>Estante divisorio.                      Dos departamentos.                      Porta etiqueta en la puerta.                      Barra perchero.                      Cerradura con dos llaves.                      Panel final totalmente terminado.                      Rejilla inferior y superior para ventilación.                      Montaje mediante tornillos con tuercas.                      Dimensiones: H:1800 x A:300 x F:500 mm.                      Peso: 14,30 kg.</p>	<p>Chapa de acero de 0,6 mm. de espesor</p>	<p>Gris liso Ral 7035</p>		
	<p><b>NUEVO PRODUCTO</b></p> <p>4044</p>	<p><b><u>Modulo de inicio, con 2 puertas</u></b></p> <p>Dos departamentos separados                      Porta etiqueta en la puerta.                      Barra perchero.                      Cerradura con dos llaves.                      Paneles laterales totalmente terminados.                      Rejilla para ventilación en cada puerta.                      Dimensiones: H:1800 x A:300 x F:500 mm.                      Peso: 24,56 kg.</p>	<p>Chapa de acero de 0,6 mm. de espesor</p>	<p>Gris liso Ral 7035</p>		
	<p><b>Composición:</b>  <b>1 módulo de inicio</b>                      Alto : 1.800 mm.                      Ancho: 300 mm.                      Fondo: 500 mm                      Peso: 18 kg.</p>		<p><b>Composición:</b>  <b>1 módulo de inicio + 1 de continuación</b>                      Alto : 1.800 mm.                      Ancho: 600 mm.                      Fondo: 500 mm                      Peso: 32,30 kg.</p>		<p><b>Composición:</b>  <b>1 módulo de inicio + 3 de continuación</b>                      Alto : 1.800 mm.                      Ancho: 1.200 mm.                      Fondo: 500 mm                      Peso: 60,90 kg.</p>	<p><b><u>TAQUILLAS MONTADAS</u></b>                      La composición máxima será de <b>4 módulos</b> para poder ser transportada en un palét europeo</p>

**LAS TAQUILLAS SE SUMINISTRAN DESMONTADAS**  
**MONTAJE INCREMENTAR 14,50 € POR TAQUILLA**  
**LOS PRECIOS POR MONTAJE SON NETOS , NO ADMITEN DESCUENTO**







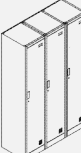


**TAQUILLAS METÁLICAS**

IMAGEN	REF.	DESCRIPCIÓN	MATERIAL	ACABADO	PVP	
	<b>NUEVO PRODUCTO</b> 4045	<b>Módulo de continuación, con 2 puertas</b> Dos departamentos separados Porta etiqueta en la puerta. Barra perchero. Cerradura con dos llaves. Panel lateral totalmente terminado. Rejilla para ventilación en cada puerta. Montaje mediante tornillos con tuercas. Dimensiones: H:1800 x A:300 x F:500 mm. Peso:20,76 kg.	Chapa de acero de 0,6 mm. de espesor	Gris liso Ral 7035		
	<b>NUEVO PRODUCTO</b> 4046	<b>Modulo de inicio, con 4 puertas</b> Cuatro departamentos separados Porta etiqueta en la puerta. Cerradura en cada puerta, con dos llaves. Paneles laterales totalmente terminados. Rejilla para ventilación en cada puerta. Montaje mediante tornillos con tuercas. Dimensiones: H:1800 x A:300 x F:500 mm. Peso:24,76 kg.	Chapa de acero de 0,6 mm. de espesor	Gris liso Ral 7035		
	<b>NUEVO PRODUCTO</b> 4047	<b>Módulo de continuación, con 4 puertas</b> Cuatro departamentos separados Porta etiqueta en cada puerta. Cerradura en cada puerta, con dos llaves. Panel lateral totalmente terminado. Rejilla para ventilación en cada puerta. Montaje mediante tornillos con tuercas. Dimensiones: H:1800 x A:300 x F:500 mm. Peso:20,56 kg.	Chapa de acero de 0,6 mm. de espesor	Gris liso Ral 7035		
	PT-224	Estructura-soporte con cuatro patas Dimensiones: H:100 x A:500 x F:300 mm. Peso:	Plástico Chapa galvanizada	Negro		
	LM-104	Llave maestra	N/D	N/D		
	AT-114	Altillo inclinado para todos los los modelos	Chapa de acero de 0,6 mm. de espesor	Gris texturizado Ral 7035		
	<b>Composición:</b> <b>1 módulo de inicio</b> Alto : 1.800 mm. Ancho: 300 mm. Fondo: 500 mm Peso: 18 kg.		<b>Composición:</b> <b>1 módulo de inicio</b> <b>+ 1 de continuación</b> Alto : 1.800 mm. Ancho: 600 mm. Fondo: 500 mm Peso: 32,30 kg.		<b>Composición:</b> <b>1 módulo de inicio</b> <b>+ 3 de continuación</b> Alto : 1.800 mm. Ancho: 1.200 mm. Fondo: 500 mm Peso: 60,90 kg.	<b>TAQUILLAS MONTADAS</b> La composición máxima será de 4 módulos para poder ser transportada en un palét europeo




**LAS TAQUILLAS SE SUMINISTRAN DESMONTADAS**  
**MONTAJE INCREMENTAR 14,50 € POR TAQUILLA**  
**LOS PRECIOS POR MONTAJE SON NETOS , NO ADMITEN DESCUENTO**

### TAQUILLAS METÁLICAS



IMAGEN	REF.	DESCRIPCIÓN	MATERIAL	ACABADO	PVP
	4008	<p><b><u>Taquilla metálica para limpieza, con 1 puerta</u></b></p> <p>Especialmente diseñada para material de limpieza. Tres estantes. Porta etiqueta y tirador en la puerta. Cuatro departamentos separados. Barra perchero de acero inoxidable. Cerradura amaestrada con dos llaves. Rejilla inferior para ventilación. Dimensiones: H:1800 x A:500 x F:500 mm. Peso: 33 kg.</p>	Chapa de acero de 0,6 mm. de espesor	Gris texturizado Ral 7035	
	4010	<p><b><u>Modulo de inicio, con 1 puerta</u></b></p> <p>Estante superior e inferior. Tres departamentos. Porta etiqueta y tirador en la puerta. Barra perchero de acero inoxidable. Cerradura amaestrada con dos llaves. Paneles de inicio y final totalmente terminados. Rejilla inferior para ventilación. Dimensiones: H:1830 x A:380 x F:450 mm. Peso: 23 kg.</p>	Chapa de acero de 0,6 mm. de espesor	Gris texturizado Ral 7035	
	4011	<p><b><u>Módulo de continuación, con 1 puerta</u></b></p> <p>Estante superior e inferior. Tres departamentos. Porta etiqueta y tirador en la puerta. Barra perchero de acero inoxidable. Cerradura amaestra con dos llaves. Rejilla inferior para ventilación. Dimensiones: H:1830 x A:380 x F:450 mm. Peso: 18 kg.</p>	Chapa de acero de 0,6 mm. de espesor	Gris texturizado Ral 7035	
	4014	<p><b><u>Modulo de inicio, con 2 puertas</u></b></p> <p>Estante para separar la ropa y calzado. Porta etiqueta y tirador en las puertas. Dos departamentos. Barra perchero de acero inoxidable. Cerradura amaestrada con dos llaves. Paneles de inicio y final totalmente terminados. Rejilla inferior para ventilación. Dimensiones: H:1830 x A:380 x F:450 mm. Peso: 24 kg.</p>	Chapa de acero de 0,6 mm. de espesor	Gris texturizado Ral 7035	
 <p><b>Composición:</b> <b>1 módulo de inicio</b> Alto : 1.830 mm. Ancho: 380 mm. Fondo: 450 mm Peso: 23 kg.</p>	 <p><b>Composición:</b> <b>1 módulo de inicio</b> <b>+ 1 de continuación</b> Alto : 1.830 mm. Ancho: 760 mm. Fondo: 450 mm Peso: 42,5 kg.</p>	 <p><b>Composición:</b> <b>1 módulo de inicio</b> <b>+ 2 de continuación</b> Alto : 1.830 mm. Ancho: 1.140 mm. Fondo: 450 mm Peso: 62 kg.</p>	<p style="text-align: center;"><b><u>TAQUILLAS MONTADAS</u></b> La composición máxima será de <b>3 módulos para poder ser transportada en un palét europeo</b></p>		

**LAS TAQUILLAS SE SUMINISTRAN DESMONTADAS**  
**MONTAJE INCREMENTAR 14,50 € POR TAQUILLA**  
**LOS PRECIOS POR MONTAJE SON NETOS , NO ADMITEN DESCUENTO**



### ACCESORIOS TAQUILLAS METÁLICAS

IMAGEN	REF.	DESCRIPCIÓN	MATERIAL	ACABADO	PVP
	PT-221	<p><b>Conjunto de 4 unidades:</b></p> Patas regulables en altura. Escuadras galvanizadas con tuerca remachada. Tornillería autoperforante. <b>(Disponibles sólo para taquillas montadas)</b>	Plástico Chapa galvanizada	Negro	
	LM-100	Llave maestra	N/D	N/D	
	AT-111	Altillio inclinado para todos los los modelos	Chapa de acero de 0,6 mm. de espesor	Gris texturizado Ral 7035	

### BANCOS

IMAGEN	REF.	DESCRIPCIÓN	MATERIAL	ACABADO	PVP
	5000	Banco con asiento en melamina. Dimensiones: H:350 x A:1200 x F:290 mm. Peso: 10 kg.	Tubo cuadrado de acero de 30 x 20 mm.	<u>Color estándar:</u> Plata,ral 7035	
	5001	Banco con asiento en madera de haya Dimensiones: H:350 x A:1200 x F:290 mm. Peso: 10 kg.	Tubo cuadrado de acero de 30 x 20 mm.	<u>Color estándar:</u> Plata,ral 7035	

### SECADORAS DE MANOS

IMAGEN	REF.	DESCRIPCIÓN	MATERIAL	ACABADO	PVP
	30-AB	Secadora de manos con tobera orientable. Accionamiento mediante sensor de infrarrojos. Incluye manual de montaje y cable con enchufe. Potencia: 2500 W. Dimensiones: H:240 x A:270 x F:200 mm. Peso: 6,00 kg.	Carcasa de acero inoxidable	Brillo	
	30-AS	Secadora de manos con tobera orientable Accionamiento mediante sensor de infrarrojos. Incluye manual de montaje y cable con enchufe. Potencia: 2500 W. Dimensiones: H:240 x A:270 x F:200 mm. Peso: 6,00 kg.	Carcasa de acero inoxidable	Satinado	

**SECADORAS DE MANOS**

IMAGEN	REF.	DESCRIPCIÓN	MATERIAL	ACABADO	PVP
	47	<p>Secadora de manos de alta velocidad.            Secado de manos en 12 segundos.            Accionamiento mediante sensor de infrarrojos regulable.            Filtro anti polvo extraíble y lavable.            Incluye manual de montaje y cable con enchufe.            Potencia: 1200 W.            Dimensiones: H:268 x A:205 x F:185 mm.            Peso: 3,00 kg.</p>	Carcasa de abs	Negro mate	
	48	<p>Secadora de manos.            Accionamiento mediante sensor de infrarrojos.            Incluye manual de montaje y cable con enchufe.            Potencia: 1650 W.            Dimensiones: H:285 x A:225 x F:165 mm.            Peso: 2,10 kg.</p>	Carcasa de abs	Blanco	
	48-IB 48-IS	<p>Secadora de manos inoxidable            Accionamiento mediante sensor de infrarrojos.            Incluye manual de montaje y cable con enchufe.            Potencia: 1650 W.            Dimensiones: H:285 x A:225 x F:165 mm.            Peso: 3,30 kg.</p>	Carcasa de acero inoxidable	Brillo Satinado	
	49	<p>Secadora de manos de alta velocidad.            Secado de manos de 6 a 9 segundos.            Motor de alta eficiencia y bajo consumo.            Potencia: 1650 W.            Incluye manual de montaje y cable con enchufe.            Dimensiones: H:687 x A:300 x F:220 mm.            Peso:12,5 kg.</p>	Carcasa de abs	Silver	
	Jet 49-B	<p>Secadora de manos de alta velocidad.            Secado de manos de 6 a 9 segundos.            Motor de alta eficiencia y bajo consumo.            Incluye manual de montaje y cable con enchufe.            Potencia: 1650 W.            Dimensiones: H:687 x A:300 x F:220 mm.            Peso:12,5 kg.</p>	Carcasa de abs	Blanco	

**DISPENSADORES DE PAPEL SECAMANOS**

IMAGEN	REF.	DESCRIPCIÓN	MATERIAL	ACABADO	PVP
	<b>A17D</b>	Dispensador de toallitas de papel. Visor de nivel de carga. Capacidad: 600 toallitas engarzadas. Dimensiones: H:360 x A:270 x F:130 mm. Peso: 0,75 kg.	Abs	Negro mate	
	<b>A17</b>	Dispensador de toallitas de papel. Visor de nivel de carga. Capacidad: 600 toallitas engarzadas. Dimensiones: H:360 x A:270 x F:130 mm. Peso: 0,75 kg.	Abs	Blanco	
	<b>A18D</b>	Dispensador de bobina secamanos mecha. Visor de nivel de carga. Capacidad: 1 bobina estándar. Dimensiones: H:320 x A:222 x F:222 mm. Peso: 0,87 kg.	Abs	Negro mate	
	<b>A18</b>	Dispensador de bobina secamanos mecha. Visor de nivel de carga. Capacidad: 1 bobina estándar. Dimensiones: H:320 x A:222 x F:222 mm. Peso: 0,87 kg.	Abs	Blanco	
	<b>42-B</b>	Dispensador de toallitas de papel. Cierre llave allen y cerradura de acero. Visor de nivel de carga. Capacidad: 600 toallitas engarzadas. Dimensiones: H:330 x A:250 x F:120 mm. Peso: 1,66 kg.	Acero inoxidable Aisi 304	Brillo	
	<b>42-S</b>	Dispensador de toallitas de papel. Cierre llave allen y cerradura de acero. Visor de nivel de carga. Capacidad: 600 toallitas engarzadas.. Dimensiones: H:330 x A:250 x F:120 mm. Peso: 1,66 kg.	Acero inoxidable Aisi 304	Satinado	








**DISPENSADORES DE PAPEL HIGIÉNICO INDUSTRIAL**

IMAGEN	REF.	DESCRIPCIÓN	MATERIAL	ACABADO	PVP
	A11	Dispensador de papel higiénico industrial. Visor de nivel de carga. Capacidad: 1 rollo de Ø 230 mm. Mandril Ø 45 mm. Dimensiones: Ø 275 x F:120 mm. Peso: 0,45 kg	Abs	Negro mate	
	A16	Dispensador de papel higiénico industrial. Visor de nivel de carga. Capacidad: 1 rollo de Ø 230 mm. Mandril Ø 45 mm. Dimensiones: Ø 275 x F:120 mm. Peso: 0,45 kg	Abs	Blanco	
	40-SN	Dispensador de papel higiénico industrial. Cierre llave allen y cerradura de acero. Visor de nivel de carga. Capacidad: 1 rollo de Ø 250 mm. Mandril Ø 45 mm. Dimensiones: Ø 265 x F:110 mm. Peso: 1,66 kg	Acero inoxidable	Satinado	
	40-BN	Dispensador de papel higiénico industrial. Cierre llave allen y cerradura de acero. Visor de nivel de carga. Capacidad: 1 rollo de Ø 250 mm. Mandril Ø 45 mm. Dimensiones: Ø 265 x F:110 mm. Peso: 1,66 kg	Acero inoxidable	Brillo	


**DOSIFICADOR ELECTRÓNICO PARA JABÓN LÍQUIDO Y GEL HIDROALCOHÓLICO**

IMAGEN	REF.	DESCRIPCIÓN	MATERIAL	ACABADO	PVP
	DJA17	Dosificador electrónico HANDS FREE para gel hidroalcohólico y jabón líquido. Depósito interior con tapa, rellenable a granel. Accionamiento mediante célula de infrarrojos por proximidad de las manos. Visor de llenado. <b>Funciona con cuatro pilas AA/LR6 de 1,5 V (incluidas)</b> Capacidad 1 litro. Dimensiones: H:235 x A:140 x F:107 mm. Peso: 0,57 kg.	ABS	Blanco	

**DOSIFICADORES DE JABÓN LÍQUIDO Y GEL HIDROALCOHÓLICO**


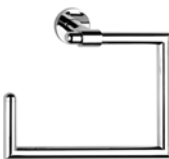

IMAGEN	REF.	DESCRIPCIÓN	MATERIAL	ACABADO	PVP
	<b>DH-200</b>	Dosificador de gel hidroalcohólico y jabón líquido. Depósito interior con tapa,rellenable a granel. Accionamiento mediante pulsador. Visor de llenado. Capacidad 1,1 litros. Dimensiones: H:225 x A:130 x F:95 mm. Peso: 0,36 kg.	ABS	Blanco	
	<b>DH-300</b>	Dosificador de gel hidroalcohólico y jabón líquido. Depósito interior con tapa,rellenable a granel. Accionamiento mediante pulsador. Visor de llenado. Capacidad 1,1 litros. Dimensiones: H:225 x A:130 x F:95 mm. Peso: 0,36 kg.	ABS	o	
	<b>DH-400</b>	Dosificador de gel hidroalcohólico y jabón líquido. Depósito interior con tapa,rellenable a granel. Accionamiento mediante pulsador. Visor de llenado. Capacidad 1,1 litros. Dimensiones: H:225 x A:130 x F:95 mm. Peso: 0,36 kg.	ABS	Negro mate	
	<b>DH-500</b>	Dosificador de gel hidroalcohólico y jabón líquido. Depósito interior con tapa,rellenable a granel. Accionamiento mediante pulsador. Visor de llenado. Capacidad: 900 ml. Dimensiones: H:250 x A:126 x F:107 mm. Peso: 0,42 kg.	ABS	Blanco	
	<b>DJB15</b>	Dosificador de gel hidroalcohólico y jabón líquido. Accionamiento mediante el codo. Depósito rellenable con gel a granel. Capacidad: 900 ml. Dimensiones: H:275 x A:88 x F:960 mm. Peso:0,25 kg.	ABS / PE	Blanco	

**DOSIFICADORES DE JABÓN LÍQUIDO Y GEL HIDROALCOHÓLICO**

IMAGEN	REF.	DESCRIPCIÓN	MATERIAL	ACABADO	PVP
	<b>A15</b>	Dosificador de gel hidroalcohólico y jabón líquido. Visor de nivel de carga. Cierre de seguridad. Capacidad: 900 ml. Dimensiones: H:219 x A:113 x F:102 mm. Peso: 0,34 kg.	Abs	Blanco	
	<b>33-VB</b>	Dosificador de jabón con depósito interior de plástico. Visor de llenado y cierre superior por llavín. Capacidad: 1,20 litros. Dimensiones: H:202 x A:122 x F:120 mm. Peso: 0,61 kg.	Acero inoxidable Aisi 304	Brillo	
	<b>33-VS</b>	Dosificador de jabón con depósito interior de plástico. Visor de llenado y cierre superior por llavín. Capacidad: 1,20 litros. Dimensiones: H:202 x A:122 x F:120 mm. Peso: 0,61 kg.	Acero inoxidable Aisi 304	Satinado	
	<b>33-HB</b>	Dosificador de jabón con depósito interior de plástico. Visor de llenado y cierre superior por llavín. Capacidad: 1,20 litros. Dimensiones:H:122 x A:202 x F:120 mm. Peso: 0,61 kg.	Acero inoxidable Aisi 304	Brillo	
	<b>33-HS</b>	Dosificador de jabón con depósito interior de plástico. Visor de llenado y cierre superior por llavín. Capacidad: 1,20 litros. Dimensiones: H:122 x A:202 x F:120 mm. Peso: 0,61 kg.	Acero inoxidable Aisi 304	Satinado	







**ACCESORIOS DE BAÑO NOA / LATÓN CROMADO**

IMAGEN	REF.	DESCRIPCIÓN	MATERIAL	ACABADO	PVP
	6000-L	Percha 90° Noa. Dimensiones: H:80 x A:80 x F:50 mm. Peso: 0,20 kg. Tacos y tornillos incluidos.	Latón cromado	Pulido Brillo	
	6001-L	Percha recta Noa. Dimensiones: H:50 x A:50 x F:50 mm. Peso: 0,16 kg. Tacos y tornillos incluidos.	Latón cromado	Pulido Brillo	
	6003-L	Toallero aro abierto pequeño Noa. Dimensiones: H:105 x A:137 x F:69 mm. Peso: 0,40 kg. Tacos y tornillos incluidos.	Latón cromado	Pulido Brillo	
	6004-L	Toallero aro abierto grande Noa. Dimensiones: H:175 x A:225 x F:69 mm. Peso: 0,57 kg. Tacos y tornillos incluidos.	Latón cromado	Pulido Brillo	
	6005-L	Toallero barra Noa de 300 mm. Dimensiones: H:50 x A:330 x F:78 mm. Peso: 0,50 kg. Tacos y tornillos incluidos.	Latón cromado	Pulido Brillo	
	6006-L	Toallero barra Noa de 450 mm. Dimensiones: H:50 x A:480 x F:78 mm. Peso: 0,55 kg. Tacos y tornillos incluidos.	Latón cromado	Pulido Brillo	
	6009-L	Porta rollo Noa. Tapa elevable. Dimensiones: H:67 x A:130 x F:130 mm. Peso: 0,50 kg. Tacos y tornillos incluidos.	Latón cromado	Pulido Brillo	
	6012-L	Porta rollo de reserva Noa. Dimensiones: H:210 x A:90 mm. Peso: 0,36 kg. Tacos y tornillos incluidos.	Latón cromado	Pulido Brillo	



**ACCESORIOS DE BAÑO ÓPTIMA / ACERO INOXIDABLE**

IMAGEN	REF.	DESCRIPCIÓN	MATERIAL	ACABADO	PVP
	OP201	Porta rollo Óptima con tapa. Dimensiones: H:150 x A:171 x F:71 mm. Peso: 0,35 kg. Tacos y tornillos incluidos.	Acero inoxidable	Satinado	
	OP202	Porta rollo de reserva Óptima. Dimensiones: H:164 x A:64 x F:104 mm. Peso: 0,22 kg. Tacos y tornillos incluidos.	Acero inoxidable	Satinado	
	OP203	Toallero barra Óptima de 450 mm. Dimensiones: H:71 x A:450 x F:50 mm. Peso: 0,32 kg. Tacos y tornillos incluidos.	Acero inoxidable	Satinado	
	OP204	Toallero Aro cerrado Óptima Dimensiones: Ø 165 x A:220 x F:50 mm. Peso: 0,20 kg. Tacos y tornillos incluidos.	Acero inoxidable	Satinado	
	OP205	Toallero repisa Óptima. Dimensiones: H:195 x A:636 x F:115 mm. Peso: 1,10 kg. Tacos y tornillos incluidos.	Acero inoxidable	Satinado	
	OP207	Jabonera rectangular Óptima. Dimensiones: H:35 x A:120 x F:90 mm. Peso: 0,22 kg. Tacos y tornillos incluidos.	Acero inoxidable	Satinado	
	OP208	Jabonera - esponjera de rincón Óptima. Dimensiones: H:90 x A:210 x F:210 mm. Peso: 0,59 kg. Tacos y tornillos incluidos.	Acero inoxidable	Satinado	








**ACCESORIOS DE BAÑO ÓPTIMA / ACERO INOXIDABLE**

IMAGEN	REF.	DESCRIPCIÓN	MATERIAL	ACABADO	PVP
	OP210	Percha sencilla Óptima Dimensiones: H:50 x A:50 x F:71 mm. Peso: 0,10 kg. Tacos y tornillos incluidos.	Acero inoxidable	Satinado	
	OP211	Percha doble Óptima. Dimensiones: H:50 x A:50 x F:71 mm. Peso: 0,12 kg. Tacos y tornillos incluidos.	Acero inoxidable	Satinado	
	OP235	Escobillero Óptima brillo. Dimensiones: H:390 x Ø 90 mm. Se instala a pared o a suelo. Peso: 0,55 kg. Tacos y tornillos incluidos.	Acero inoxidable	Pulido Brillo	
	OP236	Escobillero Óptima satinado. Dimensiones: H:390 x Ø 90 mm. Se instala a pared o a suelo. Peso: 0,55 kg. Tacos y tornillos incluidos.	Acero inoxidable	Satinado	

**SEGURIDAD INFANTIL / CAMBIA PAÑALES**

IMAGEN	REF.	DESCRIPCIÓN	MATERIAL	ACABADO	PVP
	28-V	Cambia pañales vertical. Apertura y cierre con una sola mano. Cinturón de seguridad. <u>Dimensiones:</u> <b>Abierto:</b> H:902 x A:559 x F:889 mm. <b>Cerrado:</b> H:902 x A:559 x F:133 mm. Peso: 12,50 kg.	Polietileno de alta densidad de 6 mm. de espesor	Acabado granulado antideslizante Beige.	
	28-H	Cambia pañales horizontal. Apertura y cierre con una sola mano. Cinturón de seguridad. <u>Dimensiones:</u> <b>Abierto:</b> H:510 x A:900 x F:891 mm. <b>Cerrado:</b> H:510 x A:900 x F:133 mm. Peso: 12,50 kg.	Polietileno de alta densidad de 6 mm. de espesor	Acabado granulado antideslizante Beige.	




**AYUDAS TÉCNICAS SOFT / ACERO CINCADO - PVC BLANCO**

IMAGEN	REF.	DESCRIPCIÓN	MATERIAL	ACABADO	PVP
	7002-C	Asidero recto Soft. Dimensiones: H:80 x A:500 x F:97 mm. Peso: 1,45 kg. Se suministra con tacos y tornillos.	Tubo de acero cincado con revestimiento de pvc	Blanco	
	7008-C	Asidero de ducha Soft horizontal. Dimensiones: H:700 x A:700 x F:97 mm. Peso: 4,32 kg. Se suministra con tacos y tornillos.	Tubo de acero cincado con revestimiento de pvc	Blanco	
	7009-C	Asidero Soft ,ángulo135°. Dimensiones: H:230 x A:620 x F:97 mm. Peso: 1,30 kg. Se suministra con tacos y tornillos.	Tubo de acero cincado con revestimiento de pvc	Blanco	
	7010-C	Asidero de ducha Soft vertical (versión izquierda) Dimensiones: H:700 x A:700 x F:97 mm. Peso: 3,32 kg. Se suministra con tacos y tornillos.	Tubo de acero cincado con revestimiento de pvc	Blanco	
	7011-C	Asidero de ducha Soft vertical (versión derecha) Dimensiones: H:700 x A:700 x F:97 mm. Peso: 3,32 kg. Se suministra con tacos y tornillos.	Tubo de acero cincado con revestimiento de pvc	Blanco	
	7027-C	Asidero abatible Soft de 800 mm. Soporte Plus. Dimensiones: H:295 x A:145 x F:800 mm. Peso: 3,23 kg. Se suministra con tacos y tornillos.	Tubo de acero cincado con revestimiento de pvc	Blanco	
	7094-C	Asidero abatible Soft de 700 mm. Soporte Plus. Dimensiones: H:295 x A:145 x F:700 mm. Peso: 3,12 kg. Se suministra con tacos y tornillos.	Tubo de acero cincado con revestimiento de pvc	Blanco	
	7053-C	Asiento abatible Soft con soportes Plus. Dimensiones: H:480 x A:330 x F:295 mm. Peso: 7,10 kg. Se suministra con tacos y tornillos.	Tubo de acero cincado con revestimiento de pvc	Blanco	

**AYUDAS TÉCNICAS ACERO INOXIDABLE**

IMAGEN	REF.	DESCRIPCIÓN	MATERIAL	ACABADO	PVP
	7062-IP	Asidero recto. Dimensiones: H:80 x A:500 x F:97 mm. Peso: 0,85 kg. Se suministra con tacos y tornillos.	Acero inoxidable Aisi 304	Pulido Brillo	
	7065-IP	Asidero ángulo 135°. Dimensiones: H:300 x A:300 x F:97 mm. Peso: 1,27 kg. Se suministra con tacos y tornillos.	Acero inoxidable Aisi 304	Pulido Brillo	
	7066-IP	Asidero de ducha vertical. Dimensiones: H:500 x A:500 x F:95 mm. Peso: 2,12 kg. Se suministra con tacos y tornillos.	Acero inoxidable Aisi 304	Pulido Brillo	
	7070-IP	Asidero abatible de 700 mm. Dimensiones: H: 200 x A:70 x F:700 mm. Peso: 2,25 kg. Se suministra con tacos y tornillos.	Acero inoxidable Aisi 304	Pulido Brillo	
	7071-IP	Asidero abatible de 800 mm. Dimensiones: H: 200 x A:70 x F:800 mm. Peso: 2,94 kg. Se suministra con tacos y tornillos.	Acero inoxidable Aisi 304	Pulido Brillo	
	7072-IP	Asiento abatible. Dimensiones: H: 650 x A:425 x F:350 mm. Peso: 8,65 kg. Se suministra con tacos y tornillos.	Acero inoxidable Aisi 304	Pulido Brillo	
	7079-IS	Asidero recto. Dimensiones: H:80 x A:500 x F:97 mm. Peso: 0,85 kg. Se suministra con tacos y tornillos.	Acero inoxidable Aisi 304	Satinado	
	7082-IS	Asidero ángulo 135°. Dimensiones: H:300 x A:300 x F:97 mm. Peso: 1,27 kg. Se suministra con tacos y tornillos.	Acero inoxidable Aisi 304	Satinado	
	7083-IS	Asidero de ducha vertical. Dimensiones: H:500 x A:500 x F:95 mm. Peso: 2,12 kg. Se suministra con tacos y tornillos.	Acero inoxidable Aisi 304	Satinado	





### AYUDAS TÉCNICAS ACERO INOXIDABLE

IMAGEN	REF.	DESCRIPCIÓN	MATERIAL	ACABADO	PVP
	7087-IS	Asidero abatible de 700 mm. Dimensiones: H:200 x A:700 x F:70 mm. Peso: 2,25 kg. Se suministra con tacos y tornillos.	Acero inoxidable Aisi 304	Satinado	
	7088-IS	Asidero abatible de 800 mm. Dimensiones: H:200 x A:800 x F:70 mm. Peso: 2,94 kg. Se suministra con tacos y tornillos.	Acero inoxidable Aisi 304	Satinado	
	7089-IS	Asiento abatible. Dimensiones: H:650 x A:425 x F:350 mm. Peso: 8,65 kg. Se suministra con tacos y tornillos.	Acero inoxidable Aisi 304	Satinado	
	7093-GS	Asidero abatible con pata articulada. Dimensiones: H:200 x A:70 x F:700 mm. Peso: 3,64 kg. Se suministra con tacos y tornillos.	Acero inoxidable Aisi 304	Satinado	

### ESPEJOS INCLINABLES

IMAGEN	REF.	DESCRIPCIÓN	MATERIAL	ACABADO	PVP
	7057-C	Espejo inclinable con tubos laterales cuadrados en blanco. Dimensiones: H:700 x A:500 x F:130 mm. Peso: 3,90 kg. Se suministra con tacos y tornillos.	Vidrio con lámina trasera adhesiva de seguridad.	Tubos laterales lacados en blanco texturizado	
	7058-C	Espejo inclinable sin marco. Dimensiones: H:700 x A:500 x F:130 mm. Peso: 3,50 kg. Se suministra con tacos y tornillos.	Vidrio con lámina trasera adhesiva de seguridad.	N/D	

**SERIE LIMPIEZA**

IMAGEN	REF.	DESCRIPCIÓN	MATERIAL	ACABADO	PVP
	<b>CL81</b>	Carro de limpieza con doble cubo de 18 litros con escurridor - prensa y dos soportes para mopa. Ruedas traseras giratorias. Dimensiones: H:1000 x A: 545 x F:1300 mm. Peso: 18,10 kg.	Polietileno de alta densidad de 5 mm. de espesor	Negro	
	<b>SM99</b>	Señal de suelo mojado. Dimensiones: H:600 x A:300 mm. Peso: 0,65 kg.	Pvc	Amarillo	
	<b>CL86</b>	Cubo Tank extra con prensa simple. Cuatro ruedas giratorias. Capacidad: 24 litros. Dimensiones: H:790 x A:370 x F:430 mm. Peso: 4,50 kg.	Pvc	Amarillo	
	<b>CM88</b>	Carro multi usos gris. Cuatro ruedas giratorias. Gran capacidad de carga (cada rueda soporta 60 kg.) Dimensiones: H:960 x A:1020 x F:500 mm. Peso: 15,80 kg.	Polietileno de alta densidad de 5 mm. de espesor	Gris	

### ÍNDICE ALFANUMÉRICO

Referencia	Descripción	Página
<b>100</b>	Papelera - buzón publicidad	<b>2</b>
<b>101</b>	Papelera metálica con asas	<b>2</b>
<b>101-I</b>	Papelera en acero inoxidable	<b>2</b>
<b>101-R</b>	papelera metálica perforada	<b>2</b>
<b>101-R-I</b>	Papelera en acero inoxidable perforado	<b>2</b>
<b>105</b>	Papelera metálica perforada	<b>2</b>
<b>106</b>	Papelera en acero inoxidable perforado	<b>3</b>
<b>107</b>	Papelera en acero inoxidable perforado	<b>3</b>
<b>108</b>	Papelera metálica perforada	<b>3</b>
<b>110</b>	Papelera metálica perforada	<b>3</b>
<b>111</b>	Papelera metálica con asas	<b>3</b>
<b>111-R</b>	Papelera metálica perforada	<b>3</b>
<b>111-R-I</b>	Papelera en acero inoxidable perforado	<b>3</b>
<b>112-R-I</b>	Papelera en acero inoxidable perforado	<b>3</b>
<b>113</b>	Papelera metálica para exteriores, con soporte a suelo	<b>13</b>
<b>114</b>	Papelera en acero inoxidable para exteriores, con soporte a suelo	<b>13</b>
<b>115</b>	Papelera metálica ignífuga, con tapa	<b>4</b>
<b>116</b>	Papelera metálica con asas y ruedas	<b>4</b>
<b>117</b>	Papelera metálica perforada para exteriores, para anclaje a pared	<b>13</b>
<b>118-P</b>	Papelera metálica perforada para exteriores, con soporte a suelo	<b>13</b>
<b>120</b>	Papelera metálica con cubo interior cincado	<b>12</b>
<b>122</b>	Papelera metálica ignífuga, con tapa	<b>4</b>
<b>123</b>	Papelera metálica con cabezal basculante	<b>4</b>
<b>123-2</b>	Papelera metálica con cabezal basculante	<b>4</b>
<b>123-2-I</b>	Papelera en acero inoxidable con cabezal basculante	<b>4</b>
<b>123-R2</b>	Papelera metálica para reciclaje, tapa basculante.	<b>6</b>
<b>123-I</b>	Papelera en acero inoxidable con cabezal basculante	<b>4</b>
<b>128</b>	Papelera metálica perforada para exteriores, para anclaje a pared	<b>13</b>
<b>129-P</b>	Papelera metálica perforada para exteriores, con soporte a suelo	<b>14</b>
<b>138</b>	Papelera metálica perforada para exteriores, con soporte a suelo	<b>14</b>
<b>139</b>	Papelera metálica perforada para exteriores, con soporte a suelo	<b>14</b>
<b>147</b>	Papelera metálica perforada con tapa	<b>5</b>
<b>147-I</b>	Papelera en acero inoxidable perforado	<b>5</b>
<b>148</b>	Papelera metálica con tapa basculante - push	<b>5</b>
<b>148-I</b>	Papelera en acero inoxidable con tapa basculante - push	<b>5</b>
<b>149</b>	Papelera metálica para reciclaje de pilas	<b>6</b>



### ÍNDICE ALFANUMÉRICO

Referencia	Descripción	Página
150	Papelera metálica para reciclaje	7
152	Papelera metálica cilíndrica para reciclaje, con dos departamentos extraíbles	7
153	Papelera metálica cilíndrica para reciclaje, con dos departamentos extraíbles	7
155	Papelera metálica para reciclaje, cilíndrica, con 3 compartimentos para reciclaje selectivo	7
156	Papelera metálica para reciclaje, con 3 compartimentos para reciclaje selectivo	7
156-2	Papelera metálica para reciclaje, con 2 compartimentos para reciclaje selectivo	7
157	Papelera metálica de media luna para reciclaje	8
159	Papelera metálica para reciclaje con cubo interior cincado	8
160	Papelera metálica perforada	5
161	Papelera metálica perforada	5
170-A	Papelera metálica para reciclaje, con aro interior para sujetar la bolsa.	8
170-C	Papelera metálica para reciclaje, con cubo interior cincado.	8
171-A	Papelera metálica para reciclaje, con tres aros interiores para sujetar las bolsas	8
171-C	Papelera metálica para reciclaje, con tres cubos interiores cincados.	8
172-A	Papelera metálica para reciclaje, con cuatro aros interiores para sujetar las bolsas	9
172-C	Papelera metálica para reciclaje, con cuatro cubos interiores cincados.	9
173	Papelera metálica para reciclaje.	9
173-2	Papelera metálica para reciclaje.	9
175	Papelera metálica para reciclaje con dos compartimentos	11
176	Papelera metálica para reciclaje con tres compartimentos	11
177	Papelera metálica para reciclaje con cinco compartimentos	11
174-AM	Papelera metálica para reciclaje de envases	9
174-MA	Papelera metálica para reciclaje de residuos orgánicos	10
174-AZ	Papelera metálica para reciclaje de papel y cartón	10
174-V	Papelera metálica para reciclaje de vidrio	10
28-H	Cambia pañales horizontal	47
28-V	Cambia pañales vertical	47
300	Paragüero metálico, con aros superior e inferior en pvc.	23
306	Paragüero metálico con asas	23
307-R	Paragüero metálico perforado	23
307-R-I	Paragüero en acero inoxidable perforado	23
309	Paragüero metálico forrado en vinilo negro	23
30-AB	Secamanos óptico inox. brillo, con tobera	39
30-AS	Secamanos óptico inox. satinado, con tobera	39
310	Paragüero metálico forrado en vinilo marrón	23
314	Paragüero metálico perforado	24

### ÍNDICE ALFANUMÉRICO

Referencia	Descripción	Página
314-I	Paragüero en acero inoxidable perforado	24
316-R-I	Paragüero en acero inoxidable perforado	24
317	Paragüero metálico perforado	24
318	Paragüero metálico triangular perforado	24
324	Paragüero metálico para paraguas largos y cortos	24
325	Paragüero metálico para paraguas largos y cortos	25
326	Paragüero metálico para 12-15 paraguas	25
327	Paragüero metálico de gran capacidad, para 30-35 paraguas	25
33-HB	Dosificador de jabón horizontal de 1 litro, acero inox. Brillo	44
33-HS	Dosificador de jabón horizontal de 1 litro, acero inox. Satinado.	44
33-VB	Dosificador de jabón vertical de 1 litro, acero inox. Brillo	44
33-VS	Dosificador de jabón vertical de 1 litro, acero inox. Satinado.	44
4008	Taquilla metálica para limpieza, 1 puerta	38
4010	Taquilla metálica, módulo de inicio, 1 puerta	38
4011	Taquilla metálica, módulo de continuación, 1 puerta	38
4014	Taquilla metálica, módulo de inicio, 2 puertas	38
4040	Taquilla metálica, módulo de inicio, 1 puerta	36
4041	Taquilla metálica, módulo de continuación, 1 puerta	36
4044	Taquilla metálica, módulo de inicio, 2 puertas	36
4045	Taquilla metálica, módulo de continuación, 2 puertas	37
4046	Taquilla metálica, módulo de inicio, 4 puertas	37
4047	Taquilla metálica, módulo de continuación, 4 puertas	37
4048	Taquilla metálica, módulo de continuación, 1 puerta	36
401	Cenicero- papelera metálico, cilíndrico	27
401-I	Cenicero- papelera en acero inoxidable, cilíndrico	27
401-R	Cenicero- papelera metálico, cilíndrico perforado	27
402	Papelera metálica media luna, perforada en parte inferior	12
402-I	Papelera en acero inoxidable media luna, perforada en parte inferior	12
403	Cenicero - papelera metálico	27
403-I	Cenicero - papelera en acero inoxidable	28
403-R	Cenicero - papelera metálico perforado	28
406	Cenicero - papelera metálico	28
406-I	Cenicero - papelera en acero inoxidable	28
407	Cenicero de pie metálico para exteriores	25
407-I	Cenicero de pie en acero inoxidable para exteriores	25
408	Cenicero de pie metálico para exteriores, para uso con arena,	26

### ÍNDICE ALFANUMÉRICO

Referencia	Descripción	Página
<b>40-BN</b>	Dispensador de papel higiénico industrial acero inox, brillo	<b>42</b>
<b>40-SN</b>	Dispensador de papel higiénico industrial acero inox, satinado	<b>42</b>
<b>411</b>	Cenicero - papelera metálico	<b>28</b>
<b>414</b>	Cenicero-papelera metálico para exteriores, recoge colillas en epoxi negro	<b>14</b>
<b>415-P</b>	Cenicero-papelera metálico para exteriores, recoge colillas en epoxi negro, con soporte a suelo.	<b>14</b>
<b>420</b>	Cenicero - papelera metálico de pared	<b>28</b>
<b>421</b>	Cenicero de pie metálico para exteriores	<b>26</b>
<b>422</b>	Cenicero metálico de pared, recoge colillas en epoxi negro	<b>26</b>
<b>423</b>	Cenicero- papelera metálico, media luna,	<b>29</b>
<b>423-I</b>	Cenicero- papelera en acero inoxidable, media luna,	<b>29</b>
<b>426</b>	Papelera metálica, perforada en parte inferior	<b>12</b>
<b>426-I</b>	Papelera en acero inoxidable , perforada en parte inferior	<b>12</b>
<b>42-B</b>	Dispensador de toallitas Z-600, acero inox. Brillo	<b>41</b>
<b>42-S</b>	Dispensador de toallitas Z-600, acero inox. Satinado	<b>41</b>
<b>433</b>	Cenicero de pie metálico para exteriores, tapa cromada	<b>26</b>
<b>434</b>	Cenicero metálico mural para exteriores	<b>26</b>
<b>435</b>	Cenicero metálico de pie para exteriores	<b>27</b>
<b>445</b>	Cenicero papelera metálico con tapa abatible	<b>29</b>
<b>445-I</b>	Cenicero papelera en acero inoxidable con tapa abatible	<b>29</b>
<b>446</b>	Cenicero papelera metálico para exteriores	<b>29</b>
<b>47</b>	Secamanos óptico de alta velocidad abs negro mate	<b>40</b>
<b>48</b>	Secamanos óptico abs blanco	<b>40</b>
<b>48-IB</b>	Secamanos óptico inoxidable Brillo	<b>40</b>
<b>48-IS</b>	Secamanos óptico inoxidable Satinado	<b>40</b>
<b>49</b>	Secamanos jet silver, motor con escobillas	<b>40</b>
<b>50</b>	Contenedor para desecho de compresas con pedal , tapa especial.	<b>34</b>
<b>5000</b>	Banco en tubo de acero pintado en gris plata, base en melamina	<b>39</b>
<b>5001</b>	Banco en tubo de acero pintado en gris plata, base en madera	<b>39</b>
<b>51</b>	Contenedor con pedal , 30 litros	<b>34</b>
<b>52</b>	Contenedor con pedal , 60 litros	<b>34</b>
<b>53</b>	Pongotodo 25 litros blanco	<b>34</b>
<b>54</b>	Pongotodo 55 litros blanco	<b>34</b>
<b>57</b>	Contenedor gris con tapa push 60 litros	<b>35</b>
<b>58</b>	Contenedor para basuras, con pedal , 120 litros	<b>35</b>
<b>59-GR</b>	Contenedor gris con pedal, 25 litros	<b>35</b>
<b>6000-L</b>	Percha 90° Noa cromo brillo	<b>45</b>

### ÍNDICE ALFANUMÉRICO

Referencia	Descripción	Página
<b>6001-L</b>	Percha sencilla Noa cromo brillo	<b>45</b>
<b>6003-L</b>	Toallero aro pequeño Noa cromo brillo	<b>45</b>
<b>6004-L</b>	Toallero aro grande Noa cromo brillo	<b>45</b>
<b>6005-L</b>	Toallero barra Noa de 300 mm. cromo brillo	<b>45</b>
<b>6006L</b>	Toallero barra Noa de 450 mm. cromo brillo	<b>45</b>
<b>6009-L</b>	Portarrollo Noa con tapa elevable cromo brillo	<b>45</b>
<b>6012-L</b>	Portarrollo Noa de reserva cromo brillo	<b>45</b>
<b>601-M</b>	Perchero metálico de pié,cromado ,con 6 colgadores en madera de haya	<b>15</b>
<b>602</b>	Perchero metálico de pié, 6 colgadores en madera de haya	<b>15</b>
<b>604</b>	Perchero metálico de pié, 8 colgadores en madera de haya	<b>15</b>
<b>605</b>	Perchero metálico de pié con 8 colgadores	<b>15</b>
<b>605-P</b>	Perchero metálico de pié,partido,con 8 colgadores	<b>15</b>
<b>606</b>	Perchero metálico de pié con 8 colgadores cromados	<b>16</b>
<b>606-P</b>	Perchero metálico de pié,partido,con 8 colgadores cromados	<b>16</b>
<b>607</b>	Perchero de pared con 6 colgadores y repisa	<b>19</b>
<b>608</b>	Perchero de pared con 8 colgadores y repisa	<b>19</b>
<b>610</b>	Perchero metálico de pared,con 3 colgadores	<b>19</b>
<b>611</b>	Perchero metálico de pared,con 4 colgadores	<b>19</b>
<b>612</b>	Perchero metálico de pared,con 6 colgadores	<b>19</b>
<b>613</b>	Perchero metálico de pared,con 3 colgadores	<b>20</b>
<b>614</b>	Perchero metálico de pared,con 2 colgadores	<b>20</b>
<b>615</b>	Perchero metálico de pared,con 3 colgadores	<b>20</b>
<b>616</b>	Perchero metálico de pared,con 4 colgadores madera de haya	<b>20</b>
<b>618</b>	Perchero metálico de pared,con 4 colgadores	<b>20</b>
<b>622</b>	Vestidor portátil en tubo de acero,capacidad 40 perchas	<b>21</b>
<b>623</b>	Vestidor portátil en tubo de acero, con 12 colgadores	<b>21</b>
<b>626</b>	Perchero-paragüero metálico de pié, partido,8 colgadores	<b>18</b>
<b>629</b>	Perchero metálico de pared,con 4 colgadores en negro	<b>20</b>
<b>630</b>	Perchero metálico de pared,con 4 colgadores gris plata	<b>20</b>
<b>631</b>	Perchero metálico de pié,con 6 colgadores en abs negro	<b>16</b>
<b>632</b>	Perchero metálico de pié,con 6 colgadores en abs gris	<b>16</b>
<b>634</b>	Perchero-paragüero metálico de pié, 8 colgadores en madera de haya	<b>19</b>
<b>635</b>	Perchero metálico de pié, 8 colgadores en madera de haya	<b>16</b>
<b>636</b>	Vestidor portátil en tubo de acero,con repisa superior,capacidad 40 perchas	<b>22</b>
<b>637-P</b>	Perchero-paragüero metálico de pié, partido,8 colgadores cromados	<b>19</b>
<b>639</b>	Perchero metálico de pared,con 6 colgadores	<b>20</b>

### ÍNDICE ALFANUMÉRICO

Referencia	Descripción	Página
<b>643</b>	Perchero de pie en acero inoxidable, con 6 colgadores	<b>17</b>
<b>644</b>	Perchero metálico de pie con 6 colgadores	<b>17</b>
<b>645</b>	Vestidor portátil en tubo de acero, con repisa superior, capacidad 25 perchas	<b>22</b>
<b>645-S</b>	Vestidor portátil en tubo de acero, capacidad 25 perchas	<b>22</b>
<b>650</b>	Perchero metálico con 4 perchas incluidas.	<b>17</b>
<b>651</b>	Perchero metálico de pie con 6 colgadores	<b>17</b>
<b>652</b>	Perchero metálico de pie con 6 colgadores de madera de haya	<b>17</b>
<b>652-C</b>	Perchero metálico de pie con 6 colgadores cromados	<b>18</b>
<b>653</b>	Perchero metálico de pie con 6 colgadores de abs negro con inserciones cromadas	<b>18</b>
<b>660</b>	Perchero metálico de pie, con 8 colgadores giratorios en pvc	<b>18</b>
<b>661</b>	Perchero metálico de pared, con 4 colgadores	<b>20</b>
<b>662</b>	Perchero metálico de pared, con 3 colgadores	<b>21</b>
<b>663</b>	Perchero metálico de pared, con 4 colgadores de bola cromada	<b>21</b>
<b>664</b>	Perchero metálico de pared, con 3 colgadores de bola cromada	<b>21</b>
<b>672</b>	Perchero metálico de pared, con 4 colgadores de madera de haya	<b>21</b>
<b>70</b>	Papelera metálica perforada	<b>1</b>
<b>7002-C</b>	Asidero Soft recto de 500 mm.	<b>48</b>
<b>7008-C</b>	Asidero Soft ángulo 90° 700x700 mm.	<b>48</b>
<b>7009-C</b>	Asidero Soft ángulo 135° 300x300 mm.	<b>48</b>
<b>7010-C</b>	Asidero Soft ángulo 90° 700x700 mm. Derecha	<b>48</b>
<b>7011-C</b>	Asidero Soft ángulo 90° 700x700 mm. izquierda	<b>48</b>
<b>7027-C</b>	Asidero abatible Soft de 800 mm. Con soporte Plus	<b>48</b>
<b>7053-C</b>	Asiento Soft abatible 350x350 mm, con soportes Plus	<b>48</b>
<b>7057-C</b>	Espejo con inclinación regulable, tubos laterales en blanco	<b>50</b>
<b>7058-C</b>	Espejo con inclinación regulable, sin marco	<b>50</b>
<b>7062-IP</b>	Asidero recto de 500 mm. ,acero inox. Pulido brillo	<b>49</b>
<b>7065-IP</b>	Asidero ángulo 45° 300x300 mm. Acero inox pulido brillo	<b>49</b>
<b>7066-IP</b>	Asidero 90° 500x500 mm. Acero inox. pulido brillo	<b>49</b>
<b>7070-IP</b>	Asidero abatible de 700 mm. Acero inox. pulido brillo	<b>49</b>
<b>7071-IP</b>	Asidero abatible de 800 mm. Acero inox. pulido brillo	<b>49</b>
<b>7072-IP</b>	Asiento abatible 650x425x350 mm. Acero inox. pulido brillo	<b>49</b>
<b>7079-IS</b>	Asidero recto de 500 mm. ,acero inox. Satinado	<b>49</b>
<b>7082-IS</b>	Asidero ángulo 45° 300x300 mm. Acero inox satinado	<b>49</b>
<b>7083-IS</b>	Asidero 90° 500x500 mm. Acero inox. satinado	<b>49</b>
<b>7087-IS</b>	Asidero abatible de 700 mm. Acero inox. Satinado	<b>50</b>
<b>7088-IS</b>	Asidero abatible de 800 mm. Acero inox. Satinado	<b>50</b>

### ÍNDICE ALFANUMÉRICO

Referencia	Descripción	Página
<b>7088-IS</b>	Asidero abatible de 800 mm. Acero inox. Satinado	<b>50</b>
<b>7089-IS</b>	Asiento abatible 650x 425x350 mm. Acero inox.satinado	<b>50</b>
<b>7093-GS</b>	Asidero abatible 800 mm. Con pata articulada,Acero inox. Satinado	<b>50</b>
<b>7094-C</b>	Asidero abatible Soft de 700 mm. Con soporte Plus	<b>48</b>
<b>71</b>	Papelera metálica	<b>1</b>
<b>71-C</b>	Papelera metálica para reciclaje	<b>6</b>
<b>72</b>	Papelera metálica triangular	<b>1</b>
<b>73</b>	Papelera metálica para reciclaje con tres recipientes extraíbles.	<b>6</b>
<b>740</b>	Jardinera metálica de 350x330x300 mm.	<b>30</b>
<b>741</b>	Jardinera metálica de 350x1000x300 mm.	<b>30</b>
<b>742</b>	Jardinera metálica de 780x1042x300 mm.	<b>30</b>
<b>743</b>	Jardinera metálica de 1030x330x300 mm.	<b>30</b>
<b>800</b>	Escalera-taburete en abs,con ruedas,base de goma antideslizante	<b>35</b>
<b>801</b>	Soporte metálico paraCPU,con ruedas giratorias,chapa perforada	<b>35</b>
<b>805</b>	Soporte metálico paraCPU,con ruedas giratorias.	<b>35</b>
<b>88-I</b>	Cubo de pedal 20 litros acero inox. brillo	<b>33</b>
<b>89-I</b>	Cubo de pedal 30 litros acero inox. brillo	<b>33</b>
<b>90</b>	Papelera metálica con asas	<b>1</b>
<b>90-C-1</b>	Papelera metálica para reciclaje con 1 recipiente	<b>6</b>
<b>90-C-2</b>	Papelera metálica para reciclaje con 2 recipientes	<b>6</b>
<b>90-C-3</b>	Papelera metálica para reciclaje con 3 recipientes	<b>6</b>
<b>92</b>	Papelera metálica forrada en vinilo negro	<b>1</b>
<b>93</b>	Papelera metálica forrada en vinilo marrón	<b>1</b>
<b>96</b>	Cubo de pedal 5 litros lacado blanco	<b>33</b>
<b>96-I</b>	Cubo de pedal 5 litros acero inox. Brillo	<b>33</b>
<b>97</b>	Cubo de pedal 12 litros lacado blanco	<b>33</b>
<b>97-I</b>	Cubo de pedal 12 litrosacero inox. Brillo	<b>33</b>
<b>98</b>	Papelera metálica con orificios para colgar	<b>1</b>
<b>98-I</b>	Papelera en acero inoxidable con orificios para colgar	<b>1</b>
<b>99</b>	Papelera metálica con orificios para colgar	<b>2</b>
<b>99-I</b>	Papelera en acero inoxidable con orificios para colgar	<b>2</b>
<b>A11</b>	Dispensador de papel higiénico industrial,abs negro mate	<b>42</b>
<b>A15</b>	Dosificador de jabón abs blanco,capacidad 900 ml.	<b>44</b>
<b>A16</b>	Dispensador de papel higiénico industrial,abs blanco	<b>42</b>
<b>A17</b>	Dispensador de toallitas Z 600, abs blanco	<b>41</b>
<b>A17D</b>	Dispensador de toallitas Z 600, abs negro mate	<b>41</b>

### ÍNDICE ALFANUMÉRICO

Referencia	Descripción	Página
<b>A18</b>	Dispensador de papel mecha,abs blanco	<b>41</b>
<b>A18D</b>	Dispensador de papel mecha,abs negro mate.	<b>41</b>
<b>AT-111</b>	Attilo inclinado para taquillas metálicas	<b>39</b>
<b>AT-114</b>	Attilo inclinado para taquillas metálicas	<b>37</b>
<b>BA</b>	Bolsa de arena especial ceniceros	<b>27</b>
<b>BP</b>	Recambio 500 bolsas largas para Pluvilux y Pluvilux Dúo	<b>22</b>
<b>BPC</b>	Recambio 500 bolsas cortas para Pluvilux Dúo	<b>22</b>
<b>C1-AM</b>	Recipiente extraíble de pvc amarillo	<b>6</b>
<b>C1-AZ</b>	Recipiente extraíble de pvc azul	<b>6</b>
<b>C1-GR</b>	Recipiente extraíble de pvc gris oscuro	<b>6</b>
<b>CL81</b>	Carro de limpieza negro + 2 cubos de 18 litros + escurridor -prensa estandar.	<b>51</b>
<b>CL86</b>	Cubo tank de 24 litros extra + prensa simple	<b>51</b>
<b>CM88</b>	Carro gris multifunción con 3 bandejas,cuatro ruedas giratorias	<b>51</b>
<b>DH200</b>	Dosificador de gel hidroalcohólico con pulsador manual.	<b>43</b>
<b>DH300</b>	Dosificador de gel hidroalcohólico con pulsador manual.	<b>43</b>
<b>DH400</b>	Dosificador de jabón / gel hidroalcohólico con pulsador manual negro mate.	<b>43</b>
<b>DH500</b>	Dosificador de gel hidroalcohólico con pulsador manual.	<b>43</b>
<b>DJA17</b>	Dosificador electrónico de gel hidroalcohólico.	<b>42</b>
<b>DJB15</b>	Dosificador de gel hidroalcohólico con accionamiento mediante el codo.	<b>43</b>
<b>E-1340</b>	Expositor Totem autoportante ,con 3 soportes para catálogos ,dimensiones 1340 x 250 x 350 mm.	<b>31</b>
<b>E-1570</b>	Expositor pequeño autoportante con ruedas,3 baldas ,dimensiones 1570 x 510 x 460 mm.	<b>31</b>
<b>E-1720</b>	Expositor grande autoportante con ruedas,3 baldas ,dimensiones 1720 x 760 x 460 mm.	<b>31</b>
<b>Jet 49-B</b>	Secamanos Jet blanco	<b>40</b>
<b>L-40</b>	Lámpara led de sobremesa,puerto usb para cargar dispositivos móviles.	<b>31</b>
<b>L-43</b>	Lámpara led de sobremesa	<b>31</b>
<b>LM-100</b>	Llave maestra para taquillas metálicas	<b>39</b>
<b>LM-104</b>	Llave maestra para taquillas metálicas	<b>37</b>
<b>OP201</b>	Portarrollo con tapa Óptima	<b>46</b>
<b>OP202</b>	Portarrollo de reserva Óptima	<b>46</b>
<b>OP203</b>	Toallero barra Óptima de 450 mm.	<b>46</b>
<b>OP204</b>	Toallero aro cerrado Óptima	<b>46</b>
<b>OP205</b>	Toallero repisa Óptima	<b>46</b>
<b>OP207</b>	Jabonera esponjera rectangular Óptima	<b>46</b>
<b>OP208</b>	Jabonera esponjera de rincón Óptima	<b>46</b>
<b>OP210</b>	Percha sencilla Óptima	<b>47</b>
<b>OP211</b>	Percha doble gancho Óptima	<b>47</b>

### ÍNDICE ALFANUMÉRICO

Referencia	Descripción	Página
<b>OP235</b>	Escobillero Óptima de acero inoxidable brillo	<b>47</b>
<b>OP236</b>	Escobillero Óptima de acero inoxidable satinado.	<b>47</b>
<b>Percha</b>	Conjunto de 4 perchas con goma antideslizante	<b>18</b>
<b>Pluvilux</b>	Máquina embolsadora de paraguas largos	<b>22</b>
<b>Pluvilux Dúo</b>	Máquina embolsadora de paraguas largos y cortos	<b>22</b>
<b>PS-20</b>	Poste separador en negro, con cinta retráctil de 2.000 mm.	<b>32</b>
<b>PS-21</b>	Soporte terminal mural para cinta.	<b>32</b>
<b>PS-22</b>	Soporte mural con cinta retráctil de 2.500 mm.	<b>32</b>
<b>PS-30</b>	Poste separador en negro, con cinta retráctil de 3.000 mm.	<b>32</b>
<b>PT-221</b>	Conjunto de 4 patas regulables para taquillas metálicas, con escuadras y tornillería	<b>39</b>
<b>PT-224</b>	Estructura soporte para taquillas con cuatro patas.	<b>37</b>
<b>RP-100</b>	Reposapiés ergonómico	<b>32</b>
<b>RP-101</b>	Reposapiés ergonómico	<b>32</b>
<b>RP-102</b>	Reposapiés ergonómico	<b>32</b>
<b>RP-103</b>	Reposapiés ergonómico metálico	<b>32</b>
<b>SM99</b>	Señalización de suelo mojado	<b>51</b>



# NOTAS



Sistemas Industriales Europeos,sl

C/ Londres nº 10 / 12 - Pol. Ind. Ciudad de Parla -  
28983 - Parla - (Madrid) Tel: 91 698 43 53  
E-mail: [sie@sie-sl.com](mailto:sie@sie-sl.com) - [www.sie-sl.com](http://www.sie-sl.com)

